

iQ500, 组合嵌入式洗碗机, 60 cm, 不锈钢色
SC76M540TI



西门子全自动洗碗机，强大的智能洗涤系统，轻松应对重油重垢的中式餐具，更带来前所未有的节水节电表现，及高温除菌烘干效果。只需几分钟放入碗碟，告别厨房洗碗的日子，享受用餐之后的美好时光。

- # 卓越洗涤表现（轻松清洁中式重油重垢餐具锅具）
- # 嵌入式设计，经典60*60cm 尺寸，灵活安装
- # 中式碗篮，各种餐具，轻松放入
- # 智能水系统，节水节电专家
- # 高温除菌烘干，洁净温暖碗碟

产品介绍

技术数据

安装类型（独立式/嵌入式）：嵌入式
 餐具摆放数量（套）：8
 顶盖可移走：无
 门板可选：无
 面板颜色/材质：不锈钢
 机身颜色/材质：不锈钢
 电源频率（Hz）：50；60
 电源线长度（cm）：175
 电源插头类型（中式/欧式）：中式插头
 进水管长度（厘米）：165
 排水管长度（厘米）：215
 无顶盖高度（毫米）：0
 产品高度（毫米）：595
 包装尺寸（宽x深x高）：685 x 595 x 630
 产品净重(kg)：26.171
 产品毛重(kg)：29.0
 额定电压：220-240
 额定输入功率(W)：2400
 额定电流(A)：10
 隐藏式加热元件：有
 耗水量(升)：9.0
 耗电量(千瓦时)：0.72
 测试程序的周期时间(分钟)：215

iQ500, 组合嵌入式洗碗机, 60 cm, 不锈钢色
SC76M540TI

产品介绍

卓越表现

- 洗涤容量: 8套国际标准餐具
- 标准洗涤程序能耗: 9升水 / 0.72千瓦时耗电 / 215分钟耗时
- 标准洗涤程序耗水量: 9立升
- 标准洗涤程序时间: 215分钟
- 静音水平: 47分贝 (皮瓦), 静享洗涤欢乐时光

专业餐具洗护程序和功能

- 1、强快洗: 快速强劲, 一步到位洗涤干燥烹饪工具, 餐具日常油腻板结;
- 2、智能洗: 自动决策/分析循环水中的脏污量。不同的水脏污程度被分辨出来后, 电脑激活多种不同洗涤过程, 识别洗碗机里的餐具量优化调整用水及能耗
- 3、节能洗: 对餐具充分浸泡, 高效节能, 同时达到洁净的洗涤效果;
- 4、晶亮洗: 适用于精致玻璃器皿以及易受损刀叉的清洁, 温度力度恰到好处, 精细呵护;
- 5、超快洗: 35分钟超快洗, 最高45度洗涤, 快洗无烘干, 适合清洁少量油污或温度敏感型餐具, 同时适合清洁长期未使用餐具。
- 6、预冲洗: 若干餐具留存一起清洗, 可以预先洗涤, 去除异味。适合所有餐具, 冷水漂洗, 去除稍微有点黏腻脏污, 不使用洗涤剂 and 漂洗剂
- 4个增值功能: 加速省时/少量餐具/加强除菌/加强烘干
- 5种洗涤温度选择
- IQdriver智能水系统
- iQdrive 智能动力系统
- AquaSensor智能传感器, 自动判断水浊度, LoadSensor负载传感器, 自动感应洗涤量
- 自动感应清洁剂
- 热交换技术, 高效烘干
- 水开关控制, 集中水压交错冲刷上下碗篮
- 水软化系统
- 三层易拆卸清洁滤网
- 上层大容量碗篮的双冲刷臂
- 内桶材料: 不锈钢和耐高温安全塑料

智能控制和显示

- 全中文显示
- 剩余时间显示
- 1-24小时电子延时
- 面板指示灯颜色: 蓝色 / 白色
- LED洗碗盐添加提示, 保证软水效果
- LED 漂洗剂添加提示, 确保干燥光亮效果

灵活洗碗篮设计

- 灵活篮架系统:
- 中式碗篮, 锅碗瓢盆皆可放入
- 刀叉篮
- 筷子架

多重安全保护

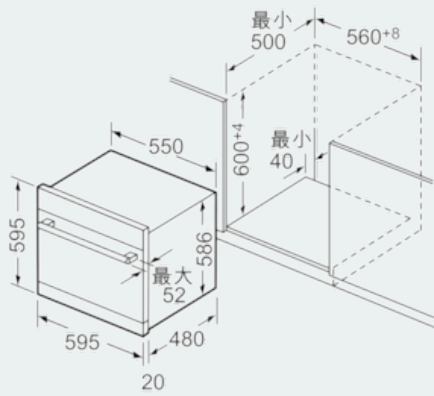
- 童锁
- 插销式门开关
- 玻璃保护技术
- 含筷子架
- 24小时防漏水保护

嵌入安装

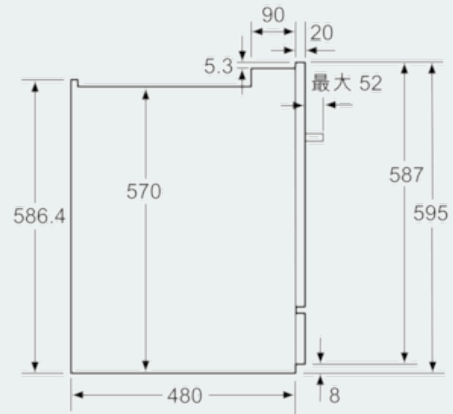
- 机器尺寸: (高x宽x深): 59.5 x 59.5 x 50 厘米

iQ500, 组合嵌入式洗碗机, 60 cm, 不锈钢色
SC76M540TI

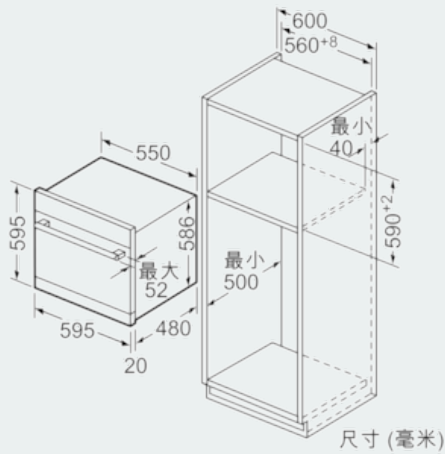
尺寸图



尺寸 (毫米)



尺寸 (毫米)



尺寸 (毫米)

