



iQ300, 组合嵌入式洗碗机, 60 cm,
不锈钢色
SC73E810TI



✓ 加速省时功能，在达到理想洁净效果的同时，有效缩短程序时间，满足您快节奏的生活需求

额定电压:220-240 伏特
最大功率: 2400 瓦
最大电流: 10 A
隐藏式加热元件:有
耗水: 9.6 升
耗电量:0.89 千瓦时
测试程序的周期时间: 300 分钟



4 242003 767528

- HZ86X500 :
- HZ86X600 :
- SZ72010 西门子洗碗机附件 - 进水及排水加长管
- SZ73145 西门子洗碗机附件 - 餐具篮
- SZ78100 西门子洗碗机附件 - 银制的篮子
- SZ88051 :

iQ300, 组合嵌入式洗碗机, 60 cm,
不锈钢色
SC73E810TI

基本信息

- 洗涤容量：10套（国标）
- 中国能效标识等级：2级
- 安装方式：嵌入式
- 机器尺寸：(高x宽x深): 59.5 x 59.5 x 50 厘米

卓越表现

- 热交换和冷凝双重烘干技术，高效烘干，除菌率可达99.99%
- 活性水软化系统，透彻洁净
- 洗涤剂自动投放系统
- 三重净滤系统，微滤网为BSH专利（中国发明专利号ZL200880117969.X）
- 玻璃保护技术

专业餐具洗护程序和功能

- 3个不同的程序：
- 1.强劲洗：快速强劲，一步到位洗涤干燥烹饪工具，餐具日常油腻板结；2.节能洗：浸泡充分，节水节电，餐具的日常洗涤干燥；3.晶亮洗：精致餐具酒具的温和洗护干燥，璀璨光亮
- 1个特别增值功能：加速省时-最高可以节省时间洗涤时间达66%

智能控制和显示

- LED洗碗盐添加提示，保证软水效果
- LED漂洗剂添加提示，确保干燥光亮效果
- 1-24小时电子延时
- 面板指示灯颜色：琥珀色
- 剩余时间显示

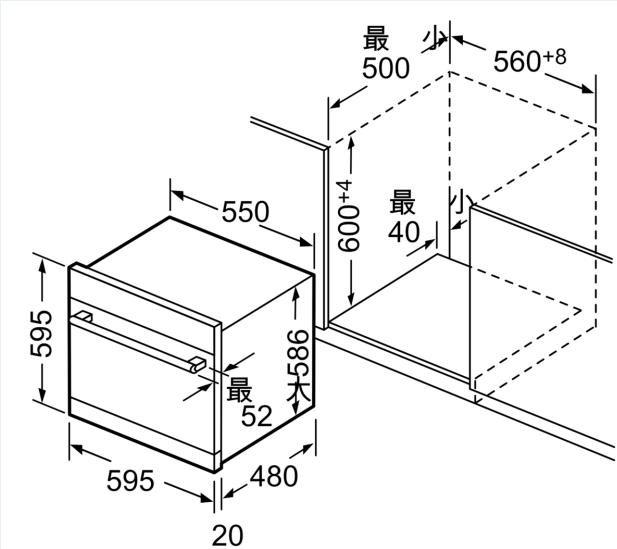
灵活碗篮设计

- 上下两层碗篮搭配中式筷子刀叉篮，锅碗瓢盆皆可放入

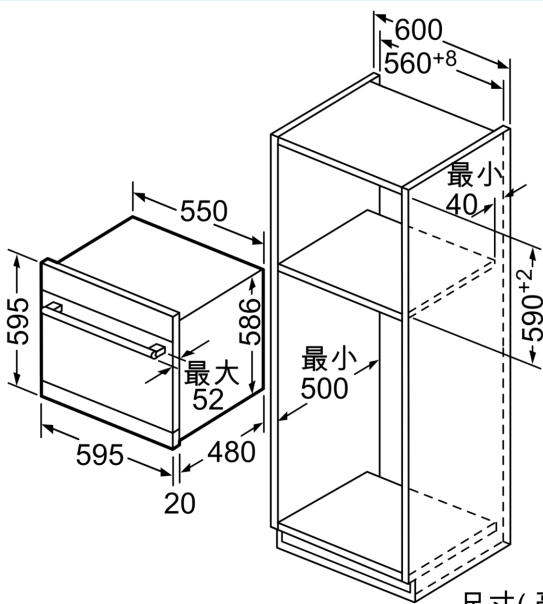
多重安全保护

- 24小时防漏水保护
- 电子童锁

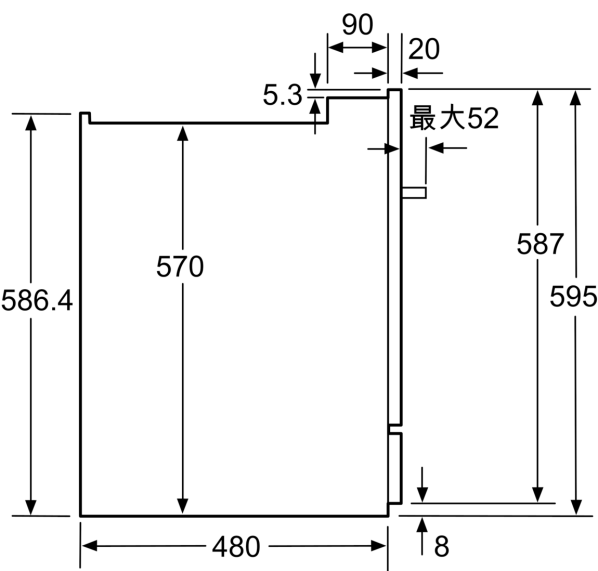
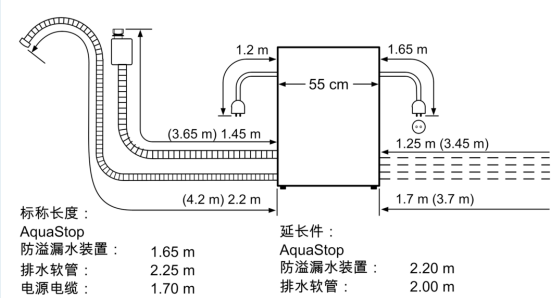
iQ300, 组合嵌入式洗碗机, 60 cm,
 不锈钢色
 SC73E810TI



尺寸 (毫米)



尺寸 (毫米)



尺寸 (毫米)