

**iQ500, Skåpsintegrerad köksfläkt,
90 cm, Klarglas med svart tryck
LJ97BAM60**



LZ11ITD11	Long Life kolfilterset, extern
LZ11IXB16	Clean Air Plus kolfilter (utbytesfilter)
LZ11XC16	Clean Air Plus kolfilterset, extern
LZ16IBB14	Clean Air kolfilter std (utbytesfilter)
LZ16IBI14	Clean Air kolfilterset std
LZ10ITP00	Long Life kolfilter (utbytesfilter)
LZ11IBK61	Skorstensförlängning vägg 450-854 mm
LZ11IBN61	Skorstensförlängning vägg 187-360 mm

Sömlös integrerad designfläkt för maximalt utnyttjande av skåpförvaring.

- ✓ LED-lamporna ger dig optimal belysning under matlagningen.
- ✓ Intensivläge med automatisk återställning
- ✓ Förvaringsutrymme - Förvara upp till 10 kg på vardera sida av fläkten.
- ✓ touchControl Plus - Enkel kontroll av programinställningar och ljusfunktioner.
- ✓ Intensivläge som tillfälligt höjer effekten för att avlägsna kraftigt matos - återgår automatiskt till normalläge.

Konstruktion: Built-in/Built-under
 Anslutningskabelns längd: 130.0 cm
 Nischmått (H x B x D): 340mm x 860.0mm x 300mm mm
 Minsta avstånd till elektrisk häll: 430 mm
 Minsta avstånd till gashäll: 650 mm
 Nettovikt: 13.9 kg
 Typ av reglage: Elektronisk
 Antal hastigheter: 3 lägen + intensivläge
 Max kapacitet: 460 m³/h
 Boost position utgång återcirkulerande: 652 m³/h
 Max luftflöde återcirkulation: 451 m³/h
 Luftflöde, intensivläge: 749 m³/h
 Max luftflöde: 460 m³/h
 Antal lampor: 3
 Ljudnivå: 63 dB(A) re 1 pW
 Diameter på luftutlopp: 120 / 150 mm
 Material för fettfilter: Tvättbart rostfritt stål
 EAN kod: 4242003906378
 Anslutningseffekt: 259 W
 Spänning: 220-240 V
 Frekvens: 50 Hz
 Elkontakt: Jordad stickkontakt
 Typ av installation: Integrerad



iQ500, Skåpsintegrerad köksfläkt, 90 cm, Klarglas med svart tryck LJ97BAM60

Variant

- 90 cm
- För frånluft eller kolfilterdrift
- För recirkulation finns olika startsätt tillgängliga som tillval.

Design

- Infälld installation för en sömlös integrering i väggskåp.
- Utrymmeseffektiv, kompakt design medför extra förvaringsmöjligheter på fläkten och upp till max. 10 kg förvaringsvikt per sida.
- Glaspanel med pek-kontroll för enkel manövrering och förbättrad ångupptagning.

Komfort

- Elektronisk styrning: touchControl, LED-indikator
- 3 hastigheter och intensivläge
- Intensivläge med automatisk återgång
- Automatisk återgång efter 6 minuter
- Fläkten och lampan slås på och av automatiskt genom att öppna och stänga glaspanelen.
- Ljuset kan även tändas och släckas självständigt när glaspanelen är avstängd genom quick hand touch på kontrollpanelen.

Funktioner

- 3 x 2 W LED
- softLight ger behagligt sken - belysningen tänds och släcks gradvis
- Färgnyans: 3500 K
- Ljusstyrka: 517 lux
- Motor som sparar energi
- Metallfettfilter, kan maskindiskas
- kassett med ram i rostfr. stål
- Lätt att rengöra, släta ytor och material.

Effekt

- Luftflöde enligt DIN/EN 61591 ø 15 cm: normal 460 m³/h, intensiv 749 m³/h
- Ljudnivå enligt EN 60704-3 und EN 60704-2-13 vid högsta normalläge, frånluft: 63 dB(A) re 1 pW, intensiv: 73 dB dB(A) re 1 pW
- Ljudnivå min/max normal nivå 50/63 dB
- Med Clean Air Plus kolfilterset (extratillbehör):
- Kapacitet kolfilterdrift: Max. normal användning:451m³/h
- Intensiv:652m³/h
- Ljudnivå kolfilterdrift: Max. normal användning:67dB(A) re 1 pW
- Intensiv:74 dB(A) re 1 pW

Installation

- Lämplig för montering i bottenlösa väggskåp.
- Distanser medföljer för montering i väggskåp med maxdjup upp till 360 mm.
- Medföljande mattor för skydd mot repor och smuts av förvaringsutrymme på fläktens sidor.
- För montering i högre väggskåp finns dekorativa skorstensförlängningar som tillval.
- Skorstensförlängningar är kompatibla med de tillgängliga kolfiltersatserna.
- Dimensioner (HxBxD): 340 x 897 x 298 mm
- Mått för inbyggnad (HxBxD): 340 x 860 x 300 mm
- Diameter kanal ø 150 mm (ø 120 följer med)

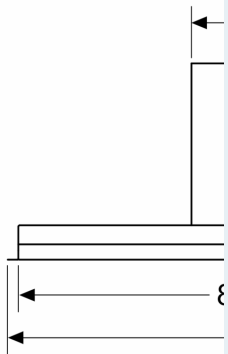
- Kallrasskydd ingår
- Anslutningskabel 1.3 m

Tekniska specifikationer

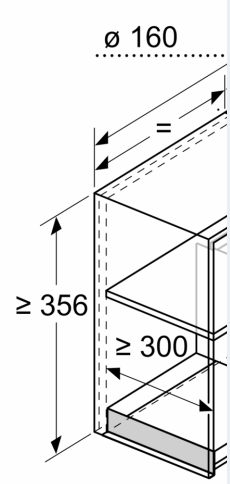
- Energiklass: B (på en skala från A++ till E)
- Normal förbrukning: 64.7 kWh/år*
- Fläktens energiklass: B
- Belysningens energiklass: A
- Fettfiltrets energiklass: B
- Anslutningseffekt: 259 W

iQ500, Skåpsintegrerad köksfläkt,
90 cm, Klarglas med svart tryck
LJ97BAM60

Mått i mm
Frontvy

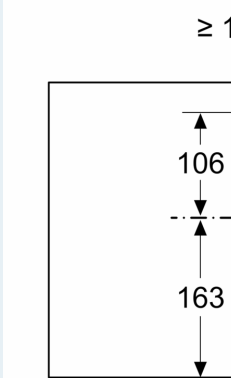


Mått i mm
Inbyggnadsexempl



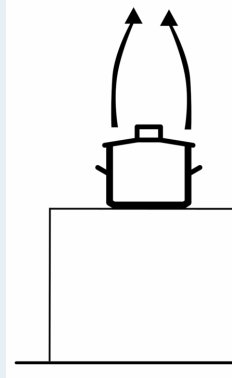
A: Område utan

Mått i mm



A: Kabelgenomfö

Mått i mm



från gashällens c
A: El min. 430
B: Gas min. 650

Mått i mm
Sidovy

