

**iQ500, Skåpsintegrerad köksfläkt,  
60 cm, Klarglas med svart tryck  
LJ67BAM60**



Sömlös integrerad designfläkt för maximalt utnyttjande av skåpförvaring.

- ✓ LED-lamporna ger dig optimal belysning under matlagningen.
- ✓ Intensivläge med automatisk återställning
- ✓ Förvaringsutrymme - Förvara upp till 10 kg på vardera sida av fläkten.
- ✓ touchControl Plus - Enkel kontroll av programinställningar och ljusfunktioner.

**Beskrivning**

**Tekniska data**

Konstruktion: ..... Built-in/Built-under  
 Anslutningskabelns längd: ..... 130.0 cm  
 Nischmått (H x B x D): ..... 340mm x 560.0mm x 300mm mm  
 Minsta avstånd till elektrisk häll: ..... 430 mm  
 Minsta avstånd till gashäll: ..... 650 mm  
 Nettovikt: ..... 11.9 kg  
 Typ av reglage: ..... Elektronisk  
 Antal hastigheter: ..... 3 lägen + intensivläge  
 Max kapacitet: ..... 460 m³/h  
 Boost position utgång återcirkulerande: ..... 652 m³/h  
 Max luftflöde återcirkulation: ..... 451 m³/h  
 Luftflöde, intensivläge: ..... 749 m³/h  
 Max luftflöde: ..... 460 m³/h  
 Antal lampor: ..... 2  
 Ljudnivå: ..... 63 dB(A) re 1 pW  
 Diameter på luftutlopp: ..... 120 / 150 mm  
 Material för fettfilter: ..... Tvättbart rostfritt stål  
 EAN kod: ..... 4242003897034  
 Anslutningseffekt: ..... 256 W  
 Spänning: ..... 220-240 V  
 Frekvens: ..... 50 Hz  
 Elkontakt: ..... Jordad stickkontakt  
 Typ av installation: ..... Integrerad

**Extra tillbehör**

LZ10ITP00	Long Life kolfilter (utbytesfilter)
LZ11IBK61	Skorstensförlängning vägg 450-854 mm
LZ11IBN61	Skorstensförlängning vägg 187-360 mm
LZ11ITD11	Long Life kolfilterset, extern
LZ11IXB16	Clean Air Plus kolfilter (utbytesfilter)
LZ11IXC16	Clean Air Plus kolfilterset, extern
LZ16IBB14	Clean Air kolfilter std (utbytesfilter)
LZ16IBI14	Clean Air kolfilterset std



## iQ500, Skåpsintegrerad köksfläkt, 60 cm, Klarglas med svart tryck LJ67BAM60

### Beskrivning

#### Variant

- 60 cm
- För montering i ett 60 cm brett väggskåp, 60 cm
- För frånluft eller kolfilterdrift
- För recirkulation finns olika startsätt tillgängliga som tillval.

#### Design

- Infälld installation för en sömlös integrering i väggskåp.
- Utrymmeseffektiv, kompakt design medför extra förvaringsmöjligheter på fläkten och upp till max. 10 kg förvaringsvikt per sida.
- Glaspanel med pek-kontroll för enkel manövrering och förbättrad ångupptagning.

#### Komfort

- Elektronisk styrning: touchControl, LED-indikator
- 3 hastigheter och intensivläge
- Intensivläge med automatisk återgång
- Automatisk återgång efter 6 minuter
- Fläkten och lampan slås på och av automatiskt genom att öppna och stänga glaspanelen.
- Ljuset kan även tändas och släckas självständigt när glaspanelen är avstängd genom quick hand touch på kontrollpanelen.

#### Funktioner

- 2 x 2 W LED
- softLight ger behagligt sken - belysningen tänds och släcks gradvis
- Färgnyans: 3500 K
- Ljustyrka: 451 lux
- Motor som sparar energi
- Metallfettfilter, kan maskindiskas
- kassett med ram i rostfr. stål
- Lätt att rengöra, släta ytor och material.

#### Effekt

- Luftflöde enligt DIN/EN 61591  $\varnothing$  15 cm: normal 460 m<sup>3</sup>/h, intensiv 749 m<sup>3</sup>/h
- Ljudnivå enligt EN 60704-3 und EN 60704-2-13 vid högsta normalläge, frånluft: 63 dB(A) re 1 pW, intensiv: 73 dB dB(A) re 1 pW
- Ljudnivå min/max normal nivå 50/63 dB
- Med Clean Air Plus kolfilterset (extratillbehör):
- Kapacitet kolfilterdrift: Max. normal användning:451m<sup>3</sup>/h
- Intensiv:652m<sup>3</sup>/h
- Ljudnivå kolfilterdrift: Max. normal användning:67dB(A) re 1 pW
- Intensiv:74 dB(A) re 1 pW

#### Installation

- Lämplig för montering i bottenlösa väggskåp.
- Distanser medföljer för montering i väggskåp med maxdjup upp till 360 mm.
- Medföljande mattor för skydd mot repor och smuts av förvaringsutrymme på fläktens sidor.
- För montering i högre väggskåp finns dekorativa skorstensförlängningar som tillval.
- Skorstensförlängningar är kompatibla med de tillgängliga kolfiltersatserna.
- Dimensioner (HxBxD): 340 x 597 x 298 mm
- Mått för inbyggnad (HxBxD): 340 x 560 x 300 mm

- Diameter kanal  $\varnothing$  150 mm ( $\varnothing$  120 följer med)
- Kallrasskydd ingår
- Anslutningskabel 1.3 m

#### Tekniska specifikationer

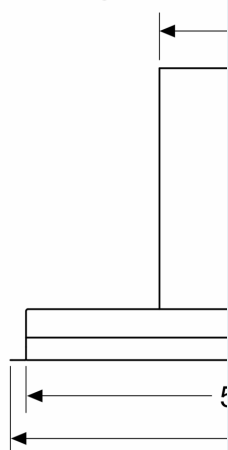
- Energiklass: B (på en skala från A++ till E)
- Normal förbrukning: 62.7 kWh/år\*
- Fläktens energiklass: B
- Belysningens energiklass: A
- Fettfiltrets energiklass: B
- Anslutningseffekt: 256 W

\* Enligt EU-förordning nr 65/2014

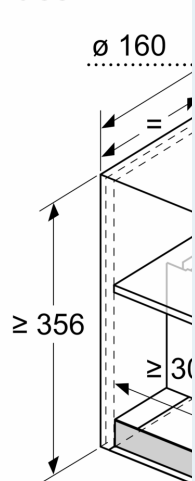
iQ500, Skåpsintegrerad köksfläkt,  
60 cm, Klarglas med svart tryck  
LJ67BAM60

Måttskisser

Mått i mm  
Frontvy

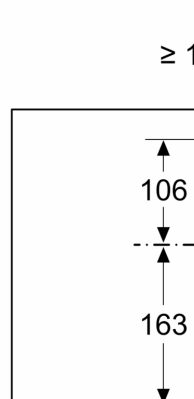


Mått i mm  
Inbyggnadsexempl



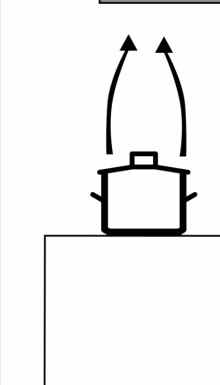
A: Område utan

Mått i mm



A: Kabelgenomfö

Mått i mm



från gashällens c  
A: El min. 430  
B: Gas min. 650

Mått i mm  
Sidovy

