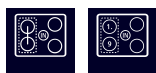


## iQ500, Induktionshäll med inbyggd fläkt, 80 cm, utan ram ED851FQ15E



1 x Clean Air Plus kolfilter

HZ9SE040 4 pieces Set, HZ9SE060 6 pieces Set, HZ9VDKE1 Tillbehör, HZ9VDKR0 Recirculation kit 2 L-bow (70cm), HZ9VDKR1 Recirculation kit S and L-bow (60cm), HZ9VDKR2 ;, HZ9VDSB1 90° flat duct bend horizontal, HZ9VDSB2 90° flat duct L vertical, HZ9VDSB3 90° flat duct M vertical, HZ9VDSB4 90° flat duct S vertical, HZ9VDSI0 Adapter round-flat, HZ9VDSI1 90° Adapter round-flat, HZ9VDSM1 Straight tube 500mm, HZ9VDSM2 Straight tube 1000mm, HZ9VDSS1 Connector sleeve (female), HZ9VDSS2 Flexibel connecting piece DN 150 flat, HZ9VEDU0 Acoustics Filter, HZ9VRCR0 cleanAir recirculation replenishment fil, HZ9VRCR1 cleanAir Plus filter, HZ9VRPD1 Tillbehör, Svart, HZ32WA00 Trådlös stektermometer, HZ390090 Wokpanna med lock, HZ390230 Stekpanna för stekSensor, ø 21 cm, HZ9ES100 ;, HZ9FE280 Panna, ø 19 cm, HZ9SE030 :

### Induktionshäll i snygg design med integrerad fläkt.

- ✓ combiZone: kombinerar två induktionszoner för stora kastruller och stekpannor.
- ✓ touchSlider gör det enkelt att ställa in eller ändra temperatur direkt på skalan med en enda fingertryckning.
- ✓ Förinställda effektlägen gör det enkelt att justera temperaturen genom att flytta kärlet mellan zonerna, helt utan knapptryckning - powerMove.
- ✓ powerBoost: gör induktionszonen upp till 50 % mer effektiv.
- ✓ Timer med stoppfunktion: ger säker avstängning av kokzonen när tillagningstiden löpt ut.

Produktkategori: ..... Kokzon, Glaskeramik  
 Inbyggd / fristående: ..... Inbyggda  
 Energiförsörjning: ..... Elektrisk  
 Antal zoner/plattor som kan användas samtidigt: ..... 4  
 Nischmått (H x B x D): ..... 223 x 750-750 x 490-490 mm  
 Bredd: ..... 802 mm  
 Mått: ..... 223x802x522 mm  
 Emballagemått (H x B x D): ..... 431 x 970 x 672 mm  
 Nettovikt: ..... 25.1 kg  
 Bruttovikt: ..... 31.5 kg  
 Restvärmeindikator: ..... ja  
 Placering av reglagen: ..... Front  
 Material produkt: ..... Glaskeramik  
 Hällens färg: ..... Svart  
 Anslutningskabelns längd: ..... 110.0 cm  
 Sealed Burners: ..... Nej  
 powerBoost: ..... Alla kokzoner  
 2:a värmeelementet, effekt, kW: ..... 3.6 kW  
 Antal hastighetsinställningar: ..... 9-steg + 2 intensiv  
 Max kapacitet: ..... 500 m³/h  
 Boost position utgång (recirkulation): ..... 595.0 m³/h  
 Max luftflöde återcirkulation: ..... 487 m³/h  
 Luftflöde, intensivläge: ..... 622 m³/h  
 Ljudnivå, dB: ..... 69 dB(A) re 1 pW  
 Typ av kolfilter: ..... Nej  
 Frånluft- eller kolfilterdrift : .... Frånluft och kolfilter (tillbehör köpes separat)  
 Påminnelse om filterrengöring: ..... Ja  
 Spänning: ..... 220-240/380-415 V  
 Frekvens: ..... 50; 60 Hz  
 Medföljande tillbehör: ..... 1 x Clean Air Plus kolfilter



## iQ500, Induktionshäll med inbyggd fläkt, 80 cm, utan ram ED851FQ15E

- Estetiskt integrerad design med insugsfläkt på värmebeständig glashäll så att du fritt kan flytta dina kokkär.

### Integrerad fläkt

- För kolfilterdrift eller frånluft. Extra tillbehör behövs alltid vid installation:
- - HZ9VEDU0 för frånluftsdrift. - HZ9VRP00 kolfilterdrift med cleanAir filter med rördragning ned till golvet. - HZ9VRUD0 komplett sett för kolfilterdrift friblåsande bakom kökskåpet med cleanAir filter. När HZ9VEDU0 eller HZ9VRP00 används behövs även fläktkanaler i tillägg.
- Ventilationen aktiveras automatiskt när en kokzon används.
- Automatisk fördröjd avstängning efter matlagning för att eliminera kvarvarande matos (extremt låg ljudnivå - 12 min vid frånluftsdrift, 30 min vid kolfilterdrift. Kan stängas av manuellt).
- Stort integrerat fettfilter i rostfritt stål med 12 filterlager och ett svart topplager för en mer estetisk integrering. Effekt på fettfiltreringen 94 %.
- Alla delar av enheten är lätta att rengöra, tål att diskas i diskmaskin och är värmetåliga.
- Ljudnivå min. standarddrift och max. standarddrift: 42 dB & 69 dB .
- Optimerad matosreduktion under matlagningen för mat som osar extra mycket (till exempel fisk).
- Filter med låg ljudnivå och optimerad akustik.
- För fläktar med frånluftsdrift: 2 x 2 set direktintegrerade aukustiska filter med låg ljudnivå och hög prestanda för betydligt lägre och behagligare ljud.
- Energiklass: B .
- Vattentätt fläktsystem.
- Övre vätskeansamlingsbehållare med en kapacitet på 200 ml för oavsiktligt spill eller kondens från matlagningen.
- Vätskeansamlingskapacitet på 900ml (200ml + 700ml).

### Flexibla kokzoner

- Två combiZone-kokzoner som fungerar antingen som vanliga kokzoner, eller kan var för sig kopplas ihop till en stor kokzon.
- Kokzon främre vänstra: 190 mm, 210 mm, 2.2 kW (max. effekt 3.7 kW)
- Kokzon bakre vänstra: 190 mm, 210 mm, 2.2 kW (max. effekt 3.7 kW)
- Kokzon bakre högra: 190 mm, 210 mm , 2.2 kW (max. effekt 3.7 kW)
- Kokzon främre högra: 190 mm, 210 mm, 2.2 kW (max. effekt 3.7 kW)

### Användarvänlighet

- touchSlider-styrning: styr effekten direkt med de inpräglade beröringsknapparna.
- 17 effektlägen: justera värmen exakt med 17 effektlägen (9 huvudlägen och 8 mellanlägen).
- Timer med avstängningsfunktion per kokzon
- : kokzonen stängs av vid slutet av den inställda tiden (t ex. när du kokar ägg).
- Äggklocka
- : ett alarm ringer vid slutet av den inställda tiden (t ex. för pasta).

### Tidsbesparing och effektivitet

- powerBoost-funktion för alla induktionszoner
- : koka upp vatten snabbare tack vare 50% mer energi än vid högsta standardnivån.
- Automatisk värmereglering i två steg med powerMove: öka eller minska effekten enkelt genom att flytta kastrullen framåt eller bakåt.
- quickStart-funktion: när den slås på så väljer spisen automatiskt kokzon med kokkär (i avstängt läge).
- reStart-funktion: om du av misstag skulle råka stänga av spisen, så behåller den alla tidigare inställningar om du slår på den igen inom 4 sekunder.

### Design

- U-facette Design

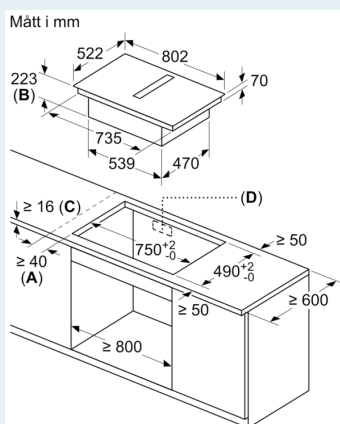
### Säkerhet

- 2-stegs restvärmeindikering för varje kokzon: visar vilka kokzoner som fortfarande är varma.
- Barnsäkring: förhindrar oavsiktlig aktivering av spisplattorna.
- controlPanel Pause -funktion underlättar rengöring genom att låsa kontrollpanelen i 35 sekunder, Barnsäkring, overflow protection, powerManagement funktion, Kokkärleksavkänning, Automatisk säkerhetsavstängning: torka av vätska som kokat över utan att oavsiktligt ändra inställningarna (blockering av alla beröringsknappar i 30 sekunder).
- Huvudströmbrytare: stäng av alla kokzoner med en knapptryckning.
- Automatisk säkerhetsavstängning: som extra säkerhetsåtgärd så stängs värmen av efter en viss tid utan interaktion.
- Display som visar energiförbrukning: visar elförbrukningen för när du senast lagade mat.

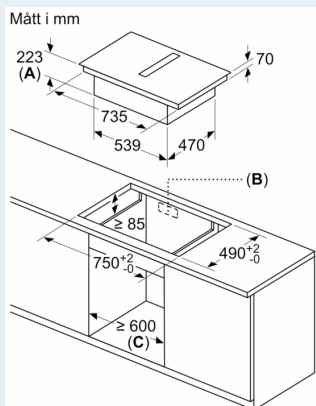
### Installation

- 80 cm: plats för 4 kastruller och stekpannor.
- Går att installera både i köksö och i köksbänken.
- För kolfilterdrift eller frånluft. Extra tillbehör behövs alltid vid installation: HZ9VEDU0 för frånluftsdrift. HZ9VRP00 för kolfilterdrift med cleanAir filter med rördragning ned till golvet. HZ9VRUD0 komplett sett för kolfilterdrift friblåsande bakom kökskåpet med cleanAir filter. När HZ9VEDU0 eller HZ9VRP00 används behövs även fläktkanaler i tillägg.
- Produkten måste vara helt fri undertill (för att till exempel komma åt den nedre vätskeansamlingsbehållaren).
- Dimensioner (HxBxD mm): 223 x 802 x 522
- Nischstorlek som krävs för installation (HxBxD mm) : 223 x 750 x (490 - 490)
- Minsta tjocklek på bänkskiva: 16 mm
- Anslutningseffekt: 7400 W
- powerManagement funktion: begränsa den maximala effekten om det är nödvändigt (beror på säkringskydd vid elektrisk installation).
- Strömkabel: 1.1 m, Kabel ingår

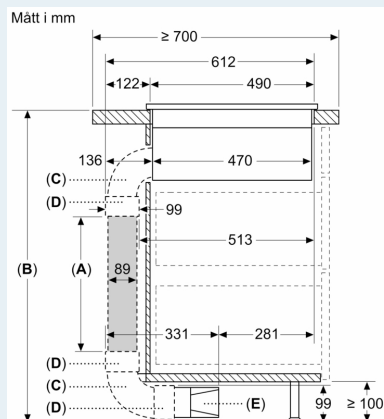
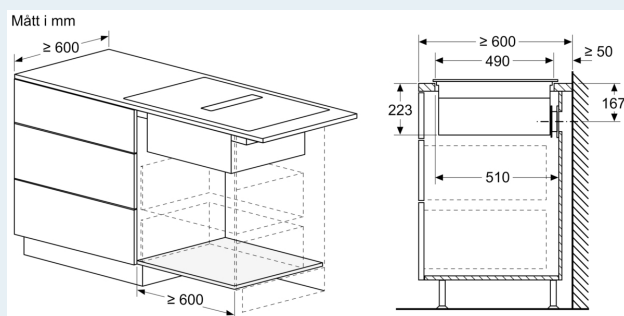
## iQ500, Induktionshäll med inbyggd fläkt, 80 cm, utan ram ED851FQ15E



- A: Minimiavstånd från ursågning till vägg
- B: Inbyggnadsdjup
- C: Bänkskivan där du ska montera hällen måste tåla ca 60 kg ev. med lämplig underkonstruktion.
- D: Det måste finnas ett urtag i bakväggen för kablarna. Exakt storlek och placering hittar du på resp. ritning.



- A: Inbyggnadsdjup
- B: Urtag i stomrygg för rördragning. Exakt storlek och position hittar du på resp. ritning.
- C: Alla 80 cm-modeller går att installera i 60 cm-stomme genom att justera sidopanelerna.

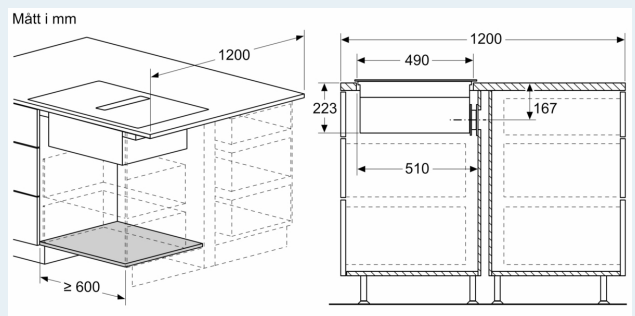
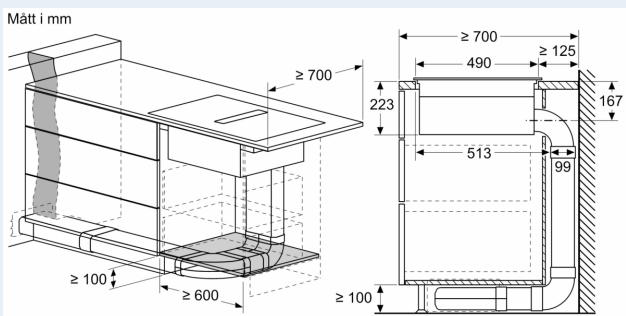
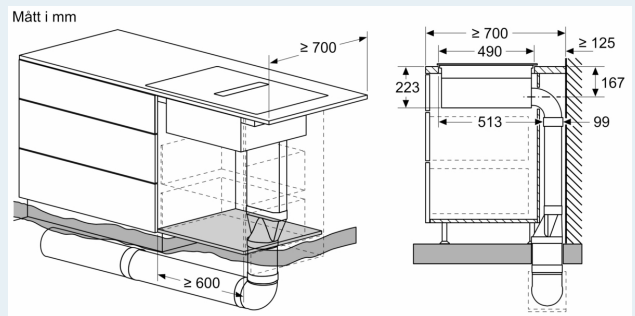
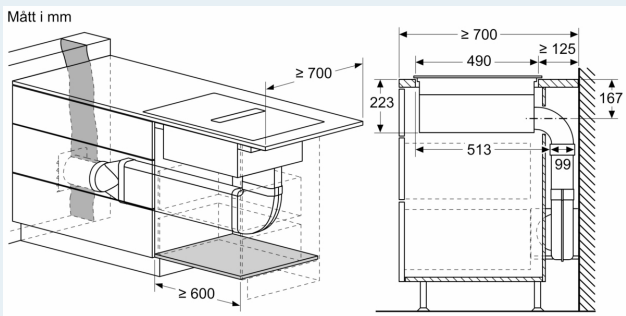
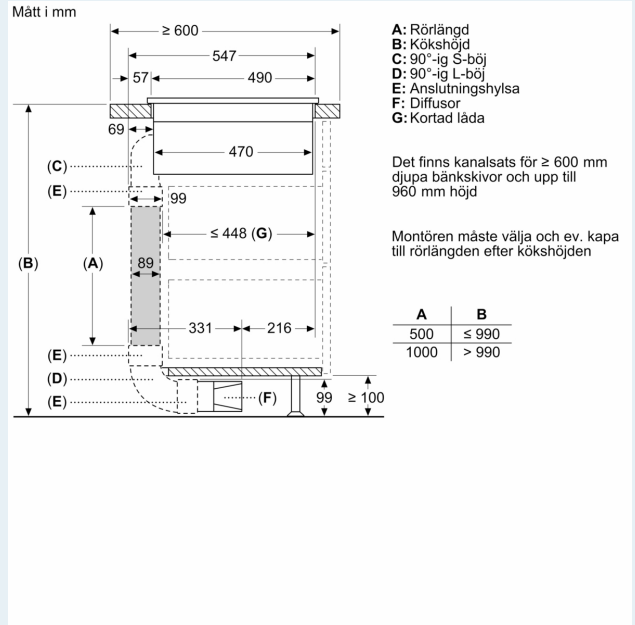
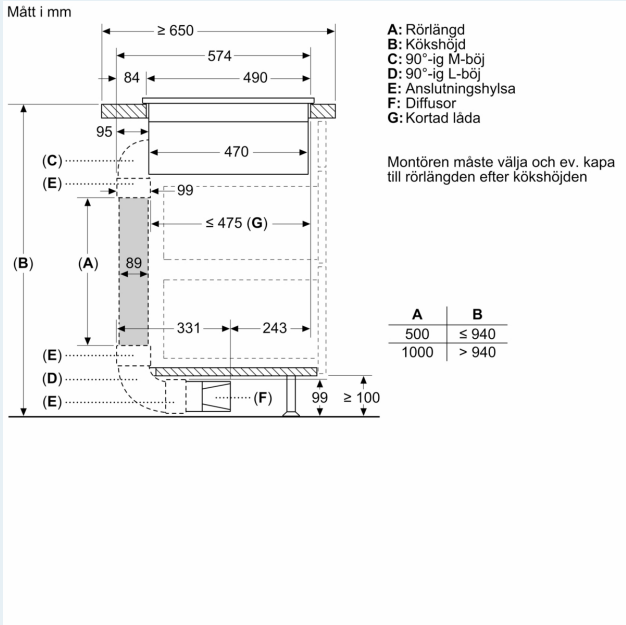


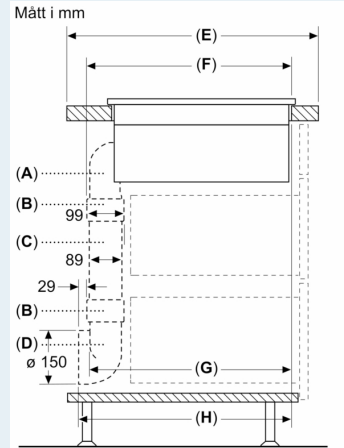
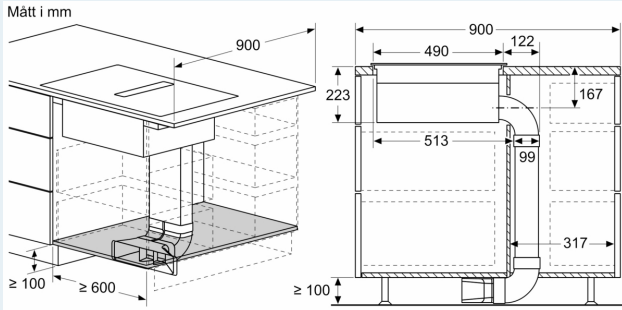
- A: Rörlängd
- B: Kökshöjd
- C: 90°-ig L-böj
- D: Anslutningshylsa
- E: Diffusor

Det finns kanalsats för  $\geq 700$  mm djupa bänkskivor och upp till 960 mm höjd

Montören måste välja och ev. kapa till rörlängden efter kökshöjden

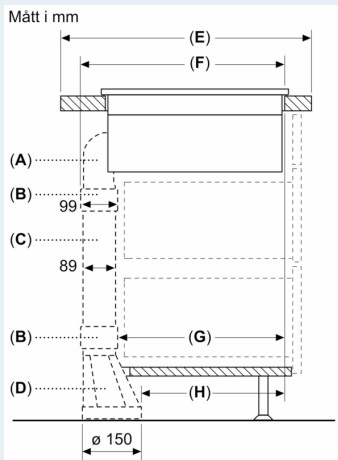
A	B
500	$\leq 960$
1000	$> 960$





A	E	F	G	H
S-storlek	≥ 600	547	545	579
M-storlek	≥ 650	574	569	603
L-storlek	≥ 700	612	609	643

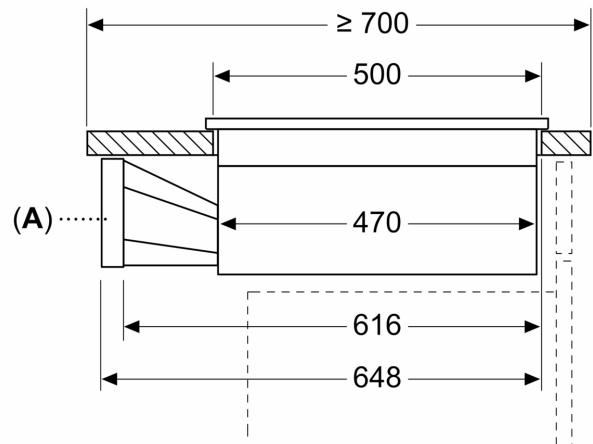
A: 90°-böj  
 B: Anslutningshylsa  
 C: Rakt rör  
 D: 90°-ig rundrörs-kanaladapter



A	E	F	G	H
S-storlek	≥ 600	547	451	389
M-storlek	≥ 650	574	475	413
L-storlek	≥ 700	612	515	453

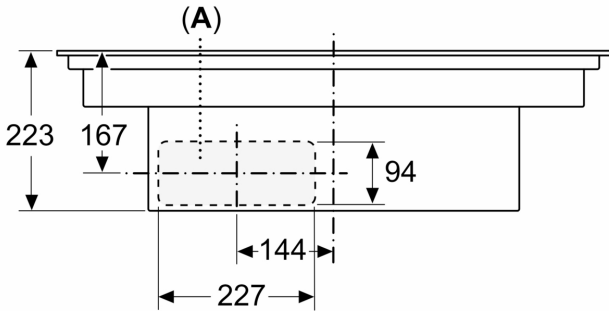
A: 90°-böj  
 B: Anslutningshylsa  
 C: Rakt rör  
 D: Rak rundrörs-kanaladapter

Mått i mm



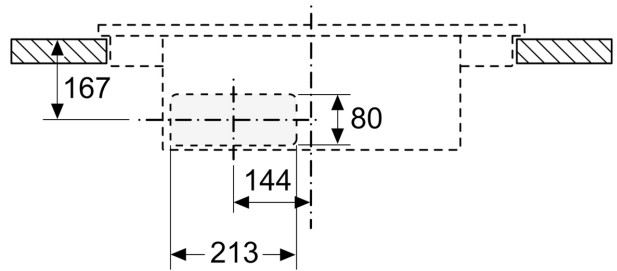
A: Rundrörs-kanaladapter

Mått i mm  
Frontvy



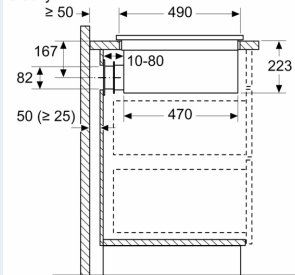
A: Direktansluten på baksidan

Mått i mm  
Frontvy - skåpursågning för  
kolfilterdrift utan kanal



Mått i mm

Sidovy



Vid montering direkt mot oisolerad yttervägg ( $\mu \geq 0,5 \text{ W/m}^2\text{°C}$ ), så rekommenderar vi konfigurationer med delvis eller helt kanaldragen recirkulering.

Mått i mm  
Frontvy

