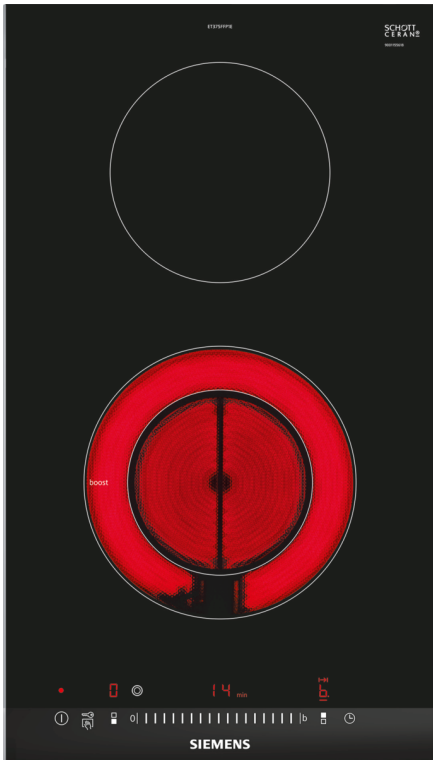


iQ300, Domino elektrická varná doska, 30 cm, čierna, inštalácia na pracovnú dosku s rámčekom ET375FFP1E



Zvláštne príslušenstvo

HZ32WA00	Bezdrôtová teplotná sonda
HZ390090	Wok panvica s mriežkou a pokrievkou
HZ394301	Spojovacia lišta

Moderný sklokeramický varný panel rady Domino pre viac radosti pri varení a väčší komfort pri následnom čistení.

- ✓ Varná doska o šírke 30 cm pre ideálne v kombinácii s ostatnými doskami radu Domino alebo doskami vo fazetovom dizajne.
- ✓ Ovládanie touchSlider umožňuje nastaviť teplotu priamym dotykom alebo posunom prsta po teplotnej stupnici.
- ✓ powerBoost – rýchlejší ohrev a až o 20 % vyšší výkon v porovnaní s elektrickými varnými doskami.
- ✓ Timer: bezpečné vypnutie varných zón po uplynutí nastaveného času varenia.
- ✓ Detská poistka: účinne chráni pred neúmyselným zapnutím.

Výbava

Technické údaje

Druh spotrebiča:	Vario/Domino varná doska keram
Druh spotrebiča:	Vario/Domino varná doska keram
Typ inštalácie:	zabudovateľné
Typ inštalácie:	zabudovateľné
Druh ohrevu:	Elektrina
Druh ohrevu:	Elektrina
Počet varných zón:	2
Počet varných zón:	2
Požadovaná veľkosť otvoru na inštaláciu (v x š x h):	38 x x mm
Požadovaná veľkosť otvoru na inštaláciu (v x š x h):	38 x x mm
Šírka:	302 mm
Šírka:	302 mm
Rozmery výrobku:	38 x 302 x 520 mm
Rozmery výrobku:	38 x 302 x 520 mm
rozmery zabaleného spotrebiča:	120 x 375 x 590 mm
rozmery zabaleného spotrebiča:	120 x 375 x 590 mm
Váha:	4.8 kg
Váha:	4.8 kg
hmotnosť brutto:	5.5 kg
hmotnosť brutto:	5.5 kg
ukazovateľ zvyškového tepla:	Separátne
ukazovateľ zvyškového tepla:	Separátne
umiestnenie ovládacieho panela:	vpredu
umiestnenie ovládacieho panela:	vpredu
základný materiál povrchu:	sklokeramika
základný materiál povrchu:	sklokeramika
materiál povrchu:	čierna, alu, kefovaný
materiál povrchu:	čierna, alu, kefovaný
Dĺžka prívodného kábla:	100.0 cm
Dĺžka prívodného kábla:	100.0 cm
EAN:	4242003755075
EAN:	4242003755075
Prúd:	16 A
Prúd:	16 A
Nominálne napätie:	220-240 V
Nominálne napätie:	220-240 V
frekvencia:	60; 50 Hz
frekvencia:	60; 50 Hz



**iQ300, Domino elektrická varná
doska, 30 cm, čierna, inštalácia na
pracovnú dosku s rámčekom
ET375FFP1E**

Výbava

- 30 cm: komfortný priestor 2 hrnce a panvice.

Flexibilita varných zón

- dvojokruhovú varnú zónu: na rozšíriteľnú varnú zónu používajte bežný alebo väčší riad.
- avrná zóna, stredná: 180 mm, 120 mm, 2 kW (max. výkon 2.3 kW)
- stred varnej zóny: 145 mm, 1.2 kW

Komfort

- ovládanie touchSlider: priam kontrola pomocou potlačenej dotykovej lišty.
- 17 výkonových stupňov: presné nastavenie 17 stupňov výkonu (9 hlavných a 8 medzi stupňov výkonu).
- timer : vypne varnú zónu na konci nastaveného času (napr. pri príprave vařejných vajec).
- minutka (budík): na konci nastaveného času zaznie akustický signál (napr. pri varení cestovín).
- Count-up timer - čas varenia: ukazuje, koľko času uplynulo od spustenia časovača (napr. pre zemiaky).

Úspora času a efektívnosť

- powerBoost na prednej varnej zóne: varte vodu rýchlejšie vďaka o 20% vyššej energii ako na najvyššej úrovni štandardu.
- reStart: v prípade neúmyselného vypnutia vyvolá všetky predchádzajúce nastavenia opätovným zapnutím varnej dosky do 4 sekúnd

Design

- fazetový design

Bezpečnosť

- 2-stupňový zostatkového tepla pre každú varnú zónu: indikuje, ktoré varné zóny sú stále horúce alebo teplé
- detská poistka: zabráni nechcenej aktivácii varnej dosky
- ochrana pri utieraní: utrite prekypeli tekutinu bez neúmyselné zmeny nastavenia (blokovanie všetkých dotykových tlačidiel na 30 sekúnd).
- hlavný vypínač: vypnite všetky varné zóny stlačením tlačidla
- kontrolka prevádzky: označuje, či sa varná doska ohrieva.
- bezpečnostné vypínanie: z bezpečnostných dôvodov sa ohrev vypne po nastavenom čase bez ďalšej užívateľskej interakcie (možno nastaviť)
- ukazovateľ spotreby energie: ukazuje spotrebu elektriny posledného procesu varenia.

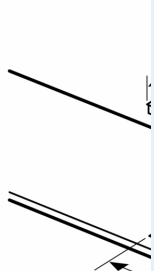
Inštalácia

- rozmery spotrebiča (V x Š x H): 38 x 302 x 520 mm
- rozmery pre vstavenie (V x Š x H): 38 x 270 x 490 - 500 mm
- min. hrúbka pracovnej dosky: 16 mm
- príkon: 3.5 kW
- pripojovací kábel: 1 m, pripojovací kábel súčasťou spotrebiča

iQ300, Domino elektrická varná doska, 30 cm, čierna, inštalácia na pracovnú dosku s rámčekom ET375FFP1E

Rozmerové výkresy

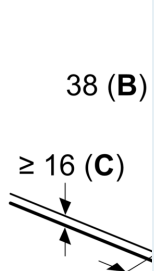
Rozmery v



L	X
302	874
392	964

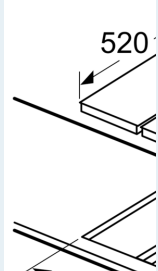
Ak sú dva a vedľa seba inštaláčnyc súprava, 3

rozmetry v



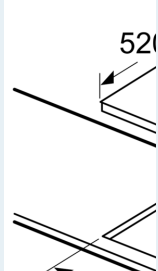
A: Minimáln panel oc
B: Hĺbka za
C: Pri zabu medzera pozrite s

measureme



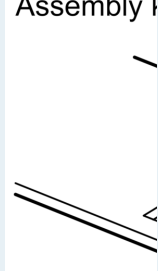
When insta a hob, two are require

measureme

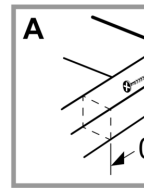
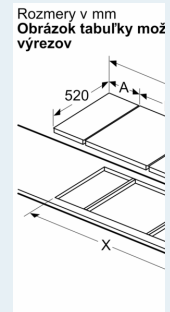


When insta hob, an as

measureme



A: Depend



1
2
3
4
5
6
7
8
9
10
11
12
13
14
15
16
17
18
19
20
21
22
23
24
25
26
27
28
29
30
31
32
33
34
35
36
37
38
39
40
41
42
43
44
45
46
47
48
49
50
51
52
53
54
55
56
57
58
59
60
61
62
63
64
65
66
67
68
69
70
71
72
73
74
75
76
77
78
79
80
81
82
83
84
85
86
87
88
89
90
91
92
93
94
95
96
97
98
99
100