



#### Cores disponíveis

**RW464361**  
Totalmente integrável, com porta em vidro  
Largura do nicho: 61 cm, altura do nicho: 213.4 cm

#### Acessórios opcionais

**RA491631**  
Prateleira para garrafas em madeira de faia com perfil em alumínio totalmente extraível.  
**RA492630**  
Prateleira em alumínio totalmente extraível

#### Required installation accessories

**RA460011**  
Resistência adicional lateral

#### Installation Accessories

**RA420010**  
Fechadura da porta  
**RA421611**  
Aro frontal da porta em aço inox com pega  
**RA421612**  
Aro frontal da porta em aço inox com pega  
**RA425110**  
Pega longa em aço inox  
**RA460040**  
Protecção de dedos para frontais de móveis extra longos.  
**RA461616**  
Grelha de entrada de ar em inox

#### RW464361

**Conservador de vinhos Vario Serie 400**  
Totalmente integrável, com porta em vidro  
Largura do nicho: 61 cm, altura do nicho: 213.4 cm

Duas zonas climáticas reguláveis de forma independente  
Regulação precisa da temperatura de + 5 °C até + 20 °C  
Regulação da humidade  
Interior em aço inox  
Prateleiras totalmente extraíveis em madeira de faia e em alumínio  
Luz de presença opcional  
Funcionamento com pouca vibração  
Capacidade para 98 garrafas

#### Manuseamento

Regulação electrónica da temperatura com visor digital.

#### Características técnicas

Refrigeração dinâmica com sistema Multi-Air-Flow.  
Descongelamento automática com evaporação da água.  
Protecção UV.  
Alarme em caso de porta aberta ou anomalia.  
Filtro do ar de carvão activo.

#### Características

Volume útil 390 litros.  
Capacidade para 98 garrafas ( garrafas standard de 0,75 l).  
10 prateleiras extraíveis, das quais 4 são adequadas para armazenar garrafas grandes.  
Capacidade máxima para 13 prateleiras em alumínio.  
Iluminação interior com 2 focus de teto em cada zona climática, pode ser usado como apresentação de luz.

#### Dados de consumo

Consumo de energia: 237 kWh/ano.  
Nível de ruído: 42 db (re 1 pW).

#### Plano de instalação

Dobradiça plana.  
Sentido de abertura da porta à direita, reversível.  
Ângulo de abertura da porta até 115°; com possibilidade de fixar nos 90°.  
Peso máximo do frontal da porta 67 kg.  
Nenhum transporte / operação acima do nível do mar 1.500 m.

#### Dados de ligação

Potência total de ligação 0,131 kW.  
Cabo de ligação 3,0 m, com ficha.  
A tomada eléctrica deve ser planeada no exterior do nicho.  
Modo de descanso certificado pela Start-K.  
Classe de eficiência energética B de uma gama entre A+++ a G.

#### Características

**Tipo de construção**  
Encastrar

**Opções do painel da porta**  
Impossível

**Altura (mm)**  
2125

**Largura do produto sem pegas desembalado em mm.**  
603

**Profundidade (mm)**  
608

**Medidas do nicho para instalação(mm)**  
2134,0 x 610 x 610

**Peso líquido (kg)**  
155,000

**Classificação da ligação (W)**  
131

**Corrente (A)**  
10

**Ventilador interior da secção do frigorífico**  
Sim

**Voltagem (V)**  
220-240

**Frequência (Hz)**  
50

**Certificados de aprovação**  
CE, VDE

**Comprimento do cabo de alimentação eléctrica (cm)**  
300

**Tipo de ficha**  
Ficha Schuko/Gardy c/ terra

**Winecooler do consumo de energia (kWh/d)**  
0,65

**Consumo de energia por o winecooler do ano (kWh/a)**  
236,5

**Capacidade bruta total da unidade (l)**  
445

**Número de compressores**  
1

**N.º de circuitos de frio independentes**  
1

**Sentido de abertura da porta reversível**  
Sim

**Interruptor de iluminação no interior**  
Não

**Código EAN**  
4242006219901

#### Características de consumo e ligação

**Marca**  
Gaggenau

**Nome do produto / Código comercial**  
RW464361

**Categoria do produto**  
Compartimento para vinho

**Classe de Eficiência Energética - (2010/30/EC)**  
B

**Consumo de energia anual (kWh/ annum) - NOVO (2010/30/EC)**  
237,00

**Capacidade para garrafas de 0,75l**  
98

**Classe climática**  
SN-T

**Nível de ruído (dB(A) re 1 pW)**  
42

2019-04-30  
Page 1

RW464361

Conservador de vinhos Vario Serie 400


Totalmente integrável, com porta em vidro

Largura do nicho: 61 cm, altura do nicho: 213.4 cm

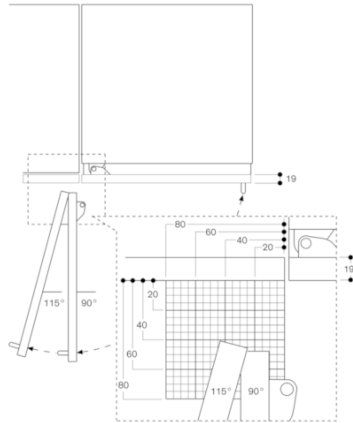
2019-04-30

Page 2

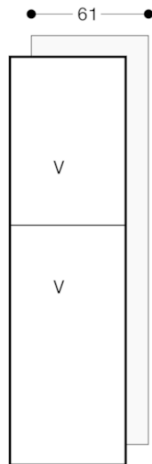
Armazenamento de garrafas



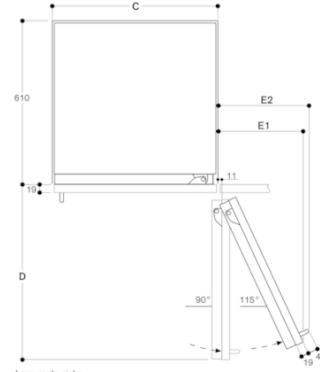
Ângulo de abertura da porta



O espaço necessário para a dobradiça e as distâncias daí resultantes em relação ao móvel adjacente e às pegas dos móveis estão indicados no desenho, dependendo da espessura do painel frontal. No desenho é presumida uma espessura do painel frontal de 19 mm.



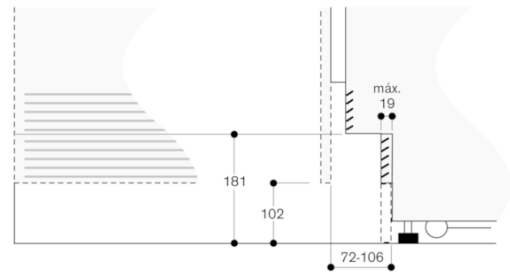
Distância da parede RB 472/RC/RF/RW



Largura do nicho	D	E1	E2	
C	457 mm	525 mm	235 mm	265 mm
	610 mm	677 mm	299 mm	330 mm
	762 mm	830 mm	363 mm	395 mm

O desenho teve por base uma espessura do painel frontal de 19 mm e a altura de um puxador de móvel da Gaggenau de 49 mm.

Detalhe do rodapé



Com base na altura padrão do aparelho, a altura do rodapé é de 102 mm. A espessura máxima do rodapé é de 19 mm.

Armazenamento de garrafas

