

## iQ500, Frigorífico integrável, 177.5 x 56 cm, flat hinge KI81RAF30



A++



Frigorífico integrável com gaveta hydroFresh plus que mantém as frutas e legumes frescos até 2 x mais tempo.

- ✓ A gaveta hyperFresh plus, com o ajuste do nível de humidade, mantém as frutas e legumes frescos até 2 x mais tempo.
- ✓ Iluminação interior por LEDs: brilhante, duradoura, eficiente e sempre visível.
- ✓ O suporte para garrafas proporciona um acondicionamento seguro para as garrafas.
- ✓ Prateleiras de vidro extensíveis: permitem o fácil acesso aos alimentos, especialmente os colocados no fundo do aparelho.
- ✓ Reduz a temperatura por um tempo definido para esfriar rapidamente alimentos ou bebidas - Super refrigeração

### Equipamento interior

#### Technical data

Tipo de construção : Encastrar  
 Opções do painel da porta : Impossível  
 Altura : 1772 mm  
 Largura do produto sem pegas desembalado. : 558 mm  
 Profundidade : 545 mm  
 Medidas do nicho para instalação : 1775.0 x 560 x 550 mm  
 Peso líquido : 66,782 kg  
 Classificação da ligação : 90 W  
 Corrente : 10 A  
 De que lado está montada a porta? : Direita reversível  
 Voltagem : 220-240 V  
 Frequência : 50 Hz  
 Certificados de aprovação : CE, VDE  
 Comprimento do cabo de alimentação eléctrica : 230 cm  
 Número de compressores : 1  
 N.º de circuitos de frio independentes : 1  
 Ventilador interior da secção do frigorífico : Sim  
 Sentido de abertura da porta reversível : Sim  
 Número de prateleiras ajustáveis no compartimento de refrigeração : 0  
 Prateleiras para garrafas : Sim  
 Código EAN : 4242003604472  
 Marca : Siemens  
 Nome do produto / Código comercial : KI81RAF30  
 Categoria do produto : Frigorífico  
 Consumo de energia anual - NOVO (2010/30/EC) : 116,00 kWh/annum  
 Capacidade líquida do frigorífico - novo (2010/30/EC) : 319 l  
 Capacidade líquida do congelador - novo (2010/30/EC) : 0 l  
 Sistema de descongelação : Não  
 Capacidade de congelação - novo (2010/30/EC) : 0 kg/24h  
 Nível de ruído : 37 dB  
 Classe climática : SN-T  
 Tipo de instalação : Totalmente integrado



4 242003 604472

## iQ500, Frigorífico integrável, 177.5 x 56 cm, flat hinge KI81RAF30

### Equipamento interior

#### CONSUMO / CAPACIDADE

- Classe de eficiência energética: A++ numa escala de classes de eficiência energética de A+++ até D
- Consumo de energia: 116 kWh/ano
- Capacidade bruta/útil total: 321/319 litros
- Iluminação interior por LEDs

#### CONFORTO E SEGURANÇA

- Regulação eletrónica da temperatura, através de visor digital
- Descongelação automática na zona de refrigeração
- Alarme acústico de porta aberta

#### FRIGORÍFICO

- Capacidade útil do frigorífico: 319 litros
- Função "super refrigeração"
- powerVentilation system com filtro de carvão e anti-bactéria
- Gaveta hydroFresh plus com controlo de humidade e railes telescópicos - conserva as frutas e legumes frescos até o dobro do tempo.
- Gaveta adicional com railes telescópicos.
- 
- 7 prateleiras de vidro (6 ajustáveis em altura), das quais 1 divisível, 2 prateleiras extensíveis
- Suporte para garrafas cromado
- 6 prateleiras na porta, das quais 1 compartimento para manteiga/queijo

#### INFORMAÇÃO TÉCNICA

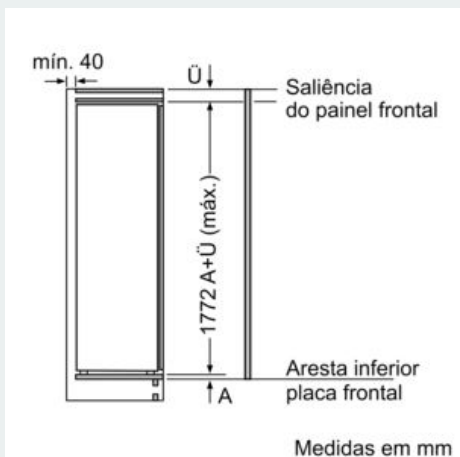
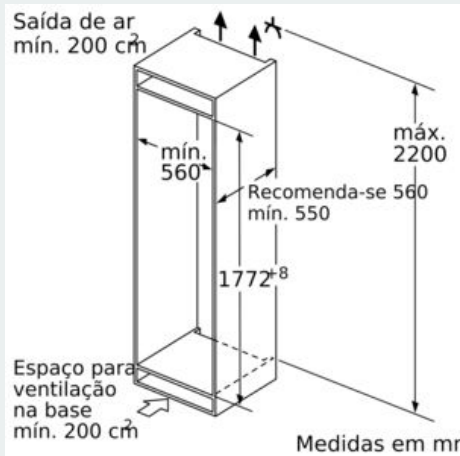
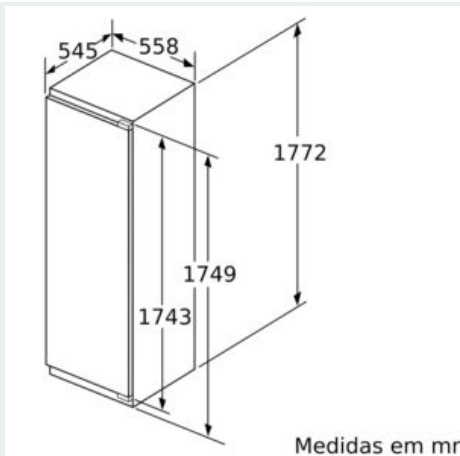
- Sentido de abertura da porta à direita, reversível
- Sistema de porta fixa, Fecho suavizado da porta
- Instalação fácil
- Nível de ruído: 37 dB (re 1 pW)
- Classe climática: SN-T

#### MEDIDAS

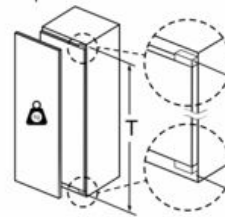
- Aparelho (A x L x P sem puxador): 177.2 x 55.8 x 54.5 cm
- Nicho (A x L x P): 177.5 cm x 56.0 cm x 55.0 cm

iQ500, Frigorífico integrável, 177.5 x 56 cm, flat hinge  
KI81RAF30

Desenhos à escala



Peso máximo permitido das frentes do móvel



Portas do móvel montadas, que excedam o peso permitido, podem originar danos e falhas de funcionamento na dobradiça.

T: altura da porta do aparelho incluída	dobradiça não amortecida, Porta em kg:	dobradiça amortecida, Porta em kg:
1500-1750	22	22

Medidas em mm  
Recomendação medidas da folga para dobradiça plana

F	R	X
16-19	0-3	2,5
20	0-1	3
	2-3	2,5
21	0-1	3
	2-3	2,5
22	0	4
	1	3,5
	2-3	3

As medidas da folga recomendadas na tabela devem ser respeitadas para garantir uma abertura sem colisão da porta do aparelho e evitar danos no móvel de cozinha.