

Serie | 8

KG49SM31
Combinado
Portas em vidro Inox, laterais
de cor Design Inox



A++

Combinado No Frost XL com gaveta VitaFresh Plus: máximo espaço para manter frutas e legumes frescos até 2 x mais tempo.

- **A++:** refrigera de forma muito eficiente. Poupe o meio ambiente!
- **Gaveta VitaFresh Plus:** mantém frutas e legumes frescos o dobro do tempo - graças ao grau de humidade óptimo.
- **Gaveta VitaFresh ◀0°C▶:** conserva carne e peixe frescos até 2x mais tempo.
- **NoFrost:** fim da descongelação manual, graças à protecção da formação de gelo. Poupa tempo e esforço.
- **FreshSense:** garante a temperatura interna constante para uma conservação dos alimentos perfeita.
- **Electrónica TouchControl:** controlo automático da temperatura graças aos seus sensores.

Technical data

Tipo de construção :	Livre instalação
Opções do painel da porta :	Impossível
Altura (mm) :	2000
Largura do produto sem pegas desembalado em mm. :	700
Profundidade (mm) :	650
Peso líquido (kg) :	105,738
Classificação da ligação (W) :	150
Corrente (A) :	10
De que lado está montada a porta? :	Direita reversível
Voltagem (V) :	220-240
Frequência (Hz) :	50
Certificados de aprovação :	CE, VDE
Comprimento do cabo de alimentação eléctrica (cm) :	240
Autonomia em caso de falha de energia (h) :	16
Número de compressores :	1
N.º de circuitos de frio independentes :	2
Ventilador interior da secção do frigorífico :	Não
Sentido de abertura da porta reversível :	Sim
Número de prateleiras ajustáveis no compartimento de refrigeração :	3
Prateleiras para garrafas :	Sim
Código EAN :	4242002713489
Marca :	Bosch
Nome do produto / Código comercial :	KG49SM31
Classe de Eficiência Energética - (2010/30/EC) :	A++
Consumo de energia anual (kWh/annum) - NOVO (2010/30/EC) :	284,00
Capacidade líquida do frigorífico (l) - novo (2010/30/EC) :	303
Capacidade líquida do congelador (l) - novo (2010/30/EC) :	92
Sistema de descongelação :	Completo
Autonomia em caso de falha de energia (h) :	16
Capacidade de congelação (kg/24h) - novo (2010/30/EC) :	15
Classe climática :	SN-T
Nível de ruído (dB(A) re 1 pW) :	43
Tipo de instalação :	N/D



Acessórios incluídos

- 2 x Acumulador de frio
- 2 x Cuvete para cubos de gelo



4 242002 713489

Serie | 8 Frigoríficos de 2 portas e Combinados

KG49SM31

Combinado

Portas em vidro Inox, laterais de cor Design Inox

Combinado No Frost XL com gaveta VitaFresh Plus: máximo espaço para manter frutas e legumes frescos até 2 x mais tempo.

INFORMAÇÃO TÉCNICA

- Porta com sentido de abertura à direita, permutável
- Pés frontais ajustáveis em altura e rodas traseiras
- Aparelho (A x L x P): 200,0 cm x 70,0 cm x 65,0 cm
- Classe climática: SN-T

CONSUMO / CAPACIDADE

- Classe de eficiência energética: A++ numa escala de classes de eficiência energética de A+++ até D
- Consumo de energia: 284 kWh/ano
- Capacidade bruta/útil total: 440/395 litros
- Nível de ruído: 43 dB (re 1 pW)

CONFORTO E SEGURANÇA

- NoFrost - descongelação automática
- Visualização e controlo electrónico da temperatura, através de visor de LED's
- Alarme óptico e acústico de porta aberta
- Alarme óptico e acústico;
- Puxadores verticais integrados na porta em alumínio
- Iluminação interior por LEDs

FRIGORÍFICO

- Capacidade útil do frigorífico: 303 litros
- Opção Super Refrigeração
- Sistema Multifrio Laminar
- Filtro de carvão activo anti-cheiros
- 4 Prateleiras de vidro, 3 ajustáveis em altura
- Suporte para garrafas cromado

CONSERVAÇÃO

- Gaveta VitaFresh plus com railes telescópicos e controlo de humidade, para manter as frutas e legumes frescos o dobro do tempo.
- Gaveta VitaFresh ◀0°C▶ - ideal para conservar peixe e carne durante mais tempo.

CONGELADOR

- Capacidade útil do congelador: 92 litros
- Opção Super Congelação, com desligar automático
- Capacidade de congelação: 15 kg em 24 h
- Cap. autonomia em caso de anomalia: 16 horas
- 3 gavetas transparentes, incluindo 1 Big Box
- Calendário de congelação

Serie | 8 Frigoríficos de 2 portas e Combinados

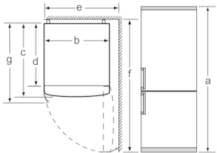
KG49SM31

Combinado

Portas em vidro Inox, laterais de cor Design

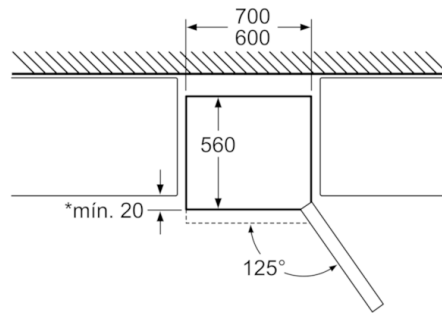
Inox

Nome do aparelho	a	b	c	d	e	f	g
KG49 (puxador exterior)	2000	700	670	590	750	1280	700
KG49 (puxador integrado)	2000	700	670	590	750	1280	670



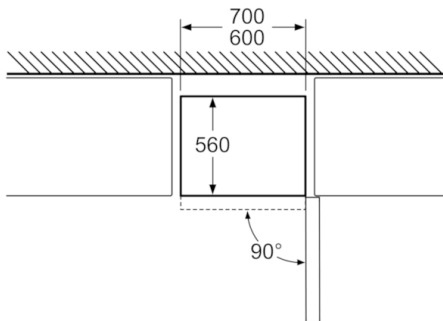
Descrição
a) Altura
b) Largura
c) Profundidade com a porta fechada sem puxador
d) Profundidade do armário
e) Largura com porta aberta a 90°
f) Profundidade com a porta aberta sem puxador
g) Profundidade com a porta fechada com puxador

Medidas em mm



* Para assegurar a abertura da porta até 125°, a caixa do aparelho deve sobressair 20 mm.

Medidas em mm



Medidas em mm