

iQ500, Congelador integrável, 177.2 x 55.8 cm
GI81NAE30



A++



Congelador com controlo electrónico da temperatura e com a classe energética super eficiente A++.

- ✓ A tecnologia noFrost evita a formação de gelo e como tal não é necessário descongelar manualmente o congelador.
- ✓ Congele rapidamente novos alimentos - Super congelação
- ✓ Gavetas e prateleiras de vidro facilmente removíveis para organizar o congelador de forma flexível - varioZone
- ✓ Regulação eletrónica da temperatura: um ajuste sensível e preciso da temperatura desejada.
- ✓ A função "super congelação" reduz a temperatura durante um tempo limitado para congelar rapidamente os alimentos recentemente introduzidos.

Equipamento interior

Technical data

Tipo de termómetro no compartimento de congelação : Digital
Luz : Não
Categoria do produto : Congelador vertical
Tipo de construção : Encastrar
Opções do painel da porta : Impossível
Sistema de descongelação : Completo
Altura do produto : 1772
Largura do produto sem pegas desembalado em mm. : 558
Profundidade (mm) : 545
Dimensões do produto embalado : 1840 x 640 x 620
Peso líquido (kg) : 68,206
Peso bruto (kg) : 73,4
Classificação da ligação (W) : 120
Corrente (A) : 10
Frequência (Hz) : 50
Certificados de aprovação : CE, VDE
Comprimento do cabo de alimentação eléctrica (cm) : 230
De que lado está montada a porta? : Esquerda reversível
Autonomia em caso de falha de energia (h) : 22
Sinal de aviso / avaria (congelador) : Tanto visual como auditivo
Porta bloqueável : Não
Número de gavetas/cestos : 5
Número de válvulas de congelação : 2
Código EAN : 4242003696576
Marca : Siemens
Nome do produto / Código comercial : GI81NAE30
Categoria do produto : Congelador vertical
Consumo de energia anual (kWh/annum) - NOVO (2010/30/EC) : 243,00
Capacidade líquida do congelador (l) - novo (2010/30/EC) : 211
Capacidade de congelação (kg/24h) - novo (2010/30/EC) : 20
Classe climática : SN-T
Nível de ruído (dB(A) re 1 pW) : 36
Tipo de instalação : Totalmente integrado



**iQ500, Congelador integrável, 177.2 x
55.8 cm
GI81NAE30**

Equipamento interior

CONSUMO / CAPACIDADE

- Classe de eficiência energética: A++ numa escala de classes de eficiência energética de A+++ até D
- Consumo de energia: 243 kWh/ano
- Capacidade bruta/útil total: 235/211 litros
- Capacidade útil do congelador: 211 litros

CONFORTO E SEGURANÇA

- Touchcontrol - Regulação eletrónica da temperatura, através de visor digital
- Sistema de porta fixa
- Alarme sonoro, alarme luminoso

CONGELADOR

- Tecnologia noFrost - descongelação automática
- Função "super congelação" com desligar automático
- Capacidade de congelação: 20 kg em 24 h
- 5 gavetas transparentes
- varioZone - prateleiras de vidro removíveis, entre as gavetas, para mais espaço no congelador
- Calendário de congelação

MEDIDAS

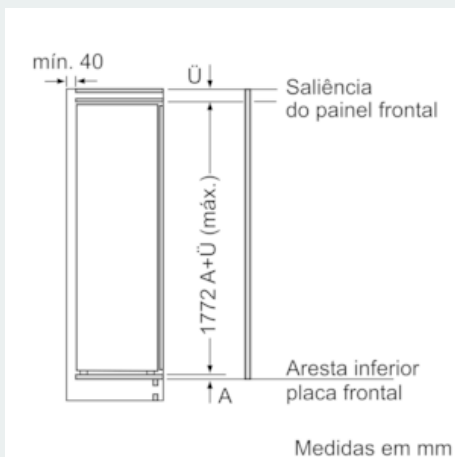
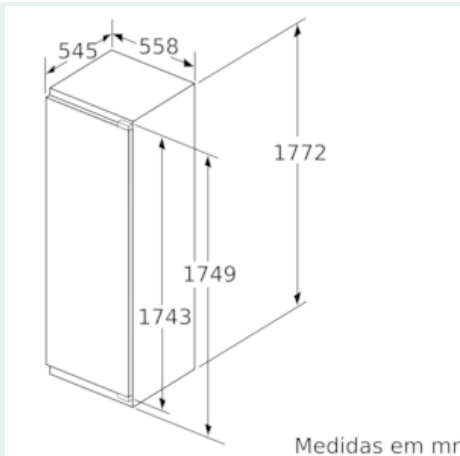
- Aparelho (A x L x P sem puxador): 177.2 x 55.8 x 54.5 cm

INFORMAÇÃO TÉCNICA

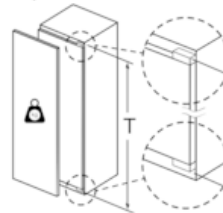
- Abertura de porta no sentido esquerdo, reversível
- Cap. autonomia em caso de anomalia: 22 horas

iQ500, Congelador integrável, 177.2 x 55.8 cm
GI81NAE30

Desenhos à escala



Peso máximo permitido das frentes do móvel



Portas do móvel montadas, que excedam o peso permitido, podem originar danos e falhas de funcionamento na dobradiça.

T: altura da porta do aparelho incluída	dobradiça não amortecida, Porta em kg:	dobradiça amortecida, Porta em kg:
1500-1750	22	22

Medidas em mm

Recomendação medidas da folga para dobradiça plana

F	R	X
16-19	0-3	2,5
20	0-1	3
	2-3	2,5
21	0-1	3
	2-3	2,5
22	0	4
	1	3,5
	2-3	3

As medidas da folga recomendadas na tabela devem ser respeitadas para garantir uma abertura sem colisão da porta do aparelho e evitar danos no móvel de cozinha.