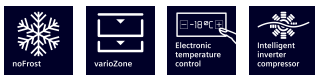


**iQ500, Congelador integrável,
177.2 x 55.8 cm, Porta com
dobradiça fixa e fecho suave
GI81NACE0**



Congelador com controlo electrónico da temperatura


- ✓ noFrost – O fim da descongelação manual do congelador.
- ✓ Sistema suave de fecho de porta - a porta fecha-se automaticamente e suavemente, se estiver aberta a um ângulo de 20°.
- ✓ As gavetas e prateleiras de vidro são facilmente reposicionáveis para permitir uma maior flexibilidade do espaço de arrumação no seu congelador - varioZone.
- ✓ Regulação eletrónica da temperatura: um ajuste sensível e preciso da temperatura desejada.
- ✓ O compressor com a tecnologia Intelligent Inverter permite um melhor controlo da temperatura e um desempenho mais eficiente.

Classe de eficiência energética: E
 Consumo médio anual de energia em kilowatt-hora por ano (kWh/a): 235 kWh/annum
 Soma do volume dos compartimentos de congelação: 212 l
 Emissão de ruído aéreo: 35 dB(A) re 1 pW
 Classe de emissão de ruído aéreo: B
 Tipo de termómetro no compartimento de congelação: Digital
 Luz: Não
 Tipo: Tecnologia de vacuo
 Tipo de instalação: Integrar
 Opções do painel da porta: Impossível
 Sistema de descongelação: Completo
 Altura: 1772 mm
 Largura: 558 mm
 Profundidade: 545 mm
 Dimensões do produto embalado: 1840 x 610 x 640 mm
 Peso líquido: 64.1 kg
 Peso bruto: 68.8 kg
 Protetor de fusível: 10 A
 Frequência: 50 Hz
 Comprimento do cabo de ligação: 230.0 cm
 Abertura da porta: Esquerda reversível
 Processo de descongelação: Automatic
 Sinal de aviso / avaria (congelador): Tanto visual como auditivo
 Porta bloqueável: Não
 Número de gavetas/cestos: 5
 Número de válvulas de congelação: 2
 Código EAN: 4242003941676
 Marca: Siemens
 Nome do produto / Código comercial: GI81NACE0
 Tipo: Tecnologia de vacuo

KS0BZS00 Conjunto de suporte de dobradiças



**iQ500, Congelador integrável,
177.2 x 55.8 cm, Porta com
dobradiça fixa e fecho suave
GI81NACE0**



CONSUMO / CAPACIDADE

- Classe de eficiência energética: E
- Volume líquido total : 212 litros
- Consumo anual de energia (kWh/ano): 235 kWh/ano
- Super congelação
- Emissão de ruído (dB(A) re 1pW): 35 dB

DESIGN

- Sistema de porta fixa

CONFORTO E SEGURANÇA

- Tecnologia noFrost
- Regulação eletrónica da temperatura, através de visor digital
- Opção Super Congelação com ativação manual/automática
- freshSense - temperatura constante através da tecnologia de sensores inteligentes
- Alarme sonoro, alarme luminoso

CONGELADOR

- Volume líquido do congelador: 212 litros
- Volume líquido do compartimento 4*: 212 l
- Capacidade de congelação (kg/24 h): 13.8 kg
- Tempo de aumento da temperatura: 8 horas
- 5 gavetas transparentes, incluindo 2 gavetas bigBox
- 2 Gavetas de abertura basculante
- varioZone - prateleiras de vidro removíveis, entre as gavetas, para mais espaço no congelador

MEDIDAS

- Aparelho (A x L x P sem puxador): 177.2 x 55.8 x 54.5 cm
- Nicho (A x L x P): 177.5 cm x 56.0 cm x 55.0 cm

INFORMAÇÃO TÉCNICA

- Abertura de porta no sentido esquerdo, reversível
- Classe Climática: SN-T
- Comprimento do cabo de alimentação: 230 cm
- Voltagem: 220 - 240 V

ACESSÓRIOS

- Cuvete para cubos de gelo

Notas:

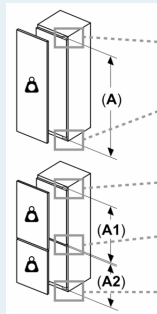
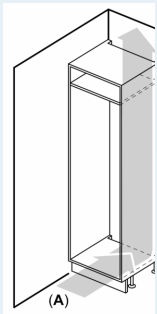
- Com base nos resultados do exame padrão de 24 horas. O consumo real depende da utilização/localização do aparelho.

Informação geral

MEIO AMBIENTE E SEGURANÇA

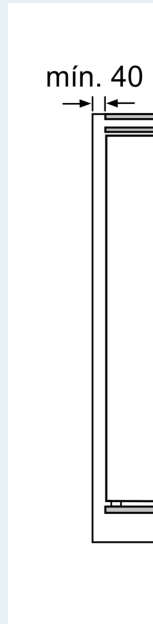
INSTALAÇÃO

**iQ500, Congelador integrável,
177.2 x 55.8 cm, Porta com
dobradiça fixa e fecho suave
GI81NACE0**



Saída de ar
mín. 200

Espaço para
ventilação
na base
mín. 200

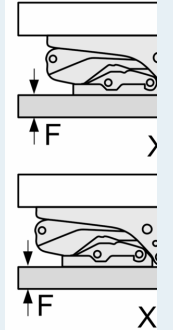


Peso máximo

Portas do modelo
permitido, por
funcionamento

T: altura da
do aparelho
Dobradiças
1500-17

Medidas e
Recomendações
dobradiça



As medidas da
tabela devem ser
uma abertura para
aparelho e