

**Serie 4, Chaminé de parede, 60 cm,  
Vidro preto  
DWK67CM60**



**B**

**A chaminé de parede com design inclinado: ideal para uma visibilidade perfeita sobre a zona de cozedura.**

- **Controlo TouchSelect:** Configure rapidamente o seu exaustor através de um comando táctil.
- **Um exaustor especialmente silencioso:** máxima performance com um mínimo de ruído.
- **Nível de potência intensivo:** elimina os odores de forma rápida e efetiva.

**Technical data**

Tipologia: ..... Wall-mounted  
 Comprimento do cabo de ligação: ..... 130.0 cm  
 Altura do produto: ..... 323 mm  
 Distância mínima até à placa elétrica: ..... 450 mm  
 Distância mínima até à placa a gás: ..... 650 mm  
 Peso líquido: ..... 19.6 kg  
 Tipo de controlo: ..... Electrónicos  
 Número de níveis de potência: ..... 3-stages + intensive setting  
 Max. extração de ar: ..... 416 m<sup>3</sup>/h  
 Capacidade de extração no nível intensivo máximo em modo de recirculação de ar: ..... 469 m<sup>3</sup>/h  
 Max. recirculação de ar: ..... 367 m<sup>3</sup>/h  
 Capacidade de extração no nível intensivo máximo em modo de saída de ar: ..... 700 m<sup>3</sup>/h  
 Fluxo de ar máximo: ..... 416 m<sup>3</sup>/h  
 Número de luzes: ..... 2  
 Nível de ruído: ..... 58 dB(A) re 1 pW  
 Diâmetro da saída de ar: ..... 120 / 150 mm  
 Material do filtro de gordura: ..... Alumínio lavável  
 Código EAN: ..... 4242005172931  
 Potência da ligação: ..... 263 W  
 Protetor de fusível: ..... 10 A  
 Voltagem: ..... 220-240 V  
 Frequência: ..... 50; 60 Hz  
 Tipo de ficha: ..... Ficha Schuko/Gardy c/ terra  
 Tipo de instalação: ..... Montado na parede

**Acessórios opcionais**

DWZ1AK1B6 Fil. car ativo CleanAirPlus (substituir)  
 DWZ1AK1I6 Mód. rec. CleanAirPlus  
 DWZ1AK1V6 Mód. rec. CleanAirPlus (sem conduta)  
 DWZ1AX5C6 Mód. rec. CleanAirPlus externo  
 DWZ1AX6E1 :  
 DZZ0XX0P0 Fil. car. ativo regenerável (substituir)  
 DZZ1XX1B6 Fil. car ativo CleanAirPlus (substituir)  
 HEZG9AS00S Adaptador  
 DWZ0AK0R0 Mód. rec. regenerável (sem conduta)  
 DWZ0AK0S0 Mód. rec. regenerável  
 DWZ0AX5K0 Canal de ventilação  
 DWZ0AX5L0 Canal de ventilação



4 242005 172931

## **Serie 4, Chaminé de parede, 60 cm, Vidro preto DWK67CM60**

### **A chaminé de parede com design inclinado: ideal para uma visibilidade perfeita sobre a zona de cozedura.**

#### **Modo de funcionamento e desempenho:**

- Para instalar na parede sobre a placa
- Sistema de instalação fácil
- Capacidade de extração de acordo com a norma DIN/EN 61591 em modo de saída de ar no nível normal máximo: 416 m<sup>3</sup>/h, no nível intensivo: 700 m<sup>3</sup>/h
- Nível de ruído de acordo com as normas EN 60704-3 e EN 60704-2-13 em modo de saída de ar no nível normal máximo: 58 dB(A) re 1 pW, no nível intensivo: 67 dB(A) re 1 pW
- Possibilidade de funcionamento em recirculação de ar
- 2 zonas de filtragem: parte frontal e inferior
- Motor com condensador de baixo consumo

#### **Conforto:**

- TouchSelect
- 3 + 1 nível intensivo
- Nível intensivo com redução automática para o nível 2 após 6 minutos
- Iluminação através de 2 focos LED de 1,5W
- Intensidade iluminação: 100 lux
- Temperatura / aparência da cor da lâmpada: 3500 K
- Interior blindado: fácil limpeza.
- Aspiração perimetral
- Filtro metálico, lavável na máquina de lavar loiça

#### **Classe de Eficiência Energética:**

- Classe de eficiência energética: B numa escala de classes de eficiência energética de A+++ até D\*
- Consumo anual de energia: 56.6 kWh/ano\*
- Classe de eficiência de dinâmica dos fluídos: B\*
- Classe de eficiência de iluminação: B\*
- Classe de eficiência de filtragem de gorduras: C\*
- Ruído MIN./MAX. no nível normal: 48/58 dB\*

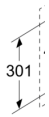
#### **Medidas (mm):**

- "Por favor consulte o esquema técnico de instalação"
- Medidas do aparelho em modo de saída de ar (AxLxP): 928-1198 x 590 x 499 mm
- O funcionamento em modo de recirculação apenas é possível com a instalação do módulo de recirculação (consulte os acessórios disponíveis)
- Instalação em modo de recirculação apenas possível sem condutas
- Medidas do aparelho em recirculação de ar sem chaminé (AxLxP): 452 mm x 590 x 499 mm
- Diâmetro da conduta Ø 150 mm (Ø 120 mm incluído)
- Potência de ligação: 263 W
- Comprimento do cabo elétrico: 1.3 m

\* de acordo com o REGULAMENTO DELEGADO (UE) N.º 65/2014

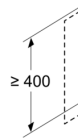
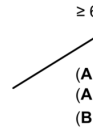
**Serie 4, Chaminé de parede, 60 cm,  
Vidro preto  
DWK67CM60**

Medidas en

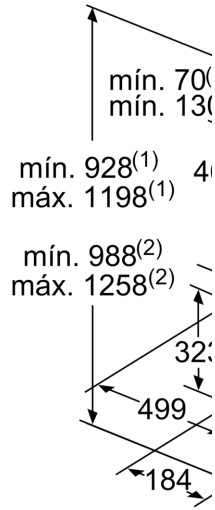


A: Elétrico  
B: Gás - de para pan  
C: Elétrico -

Medidas en



A: Extração  
B: Tomada  
A partir da :  
panelas  
C: Elétrico  
D: Gás



(1) Extração  
(3) Saída de ar - €  
com as ranhur

Aparelho em mo  
circulação de ar  
necessita de cor

