

Combinado de instalação livre, 186 x 60 cm, Branco
3KF6610WI



A++

3KF6610WI

INFORMAÇÃO GERAL

- Tecnologia No Frost, Full Skin Condenser. Maior capacidade, maior eficiência e menor ruído. Sem limitações na instalação.
- Consumo de energia anual: 235 kWh kWh/ano
- Regulação de temperatura independente para frigorífico e congelador
- Sem função "super" refrigeração e
Função "super" congelação com desconexão automática com desligar automático
- Alarme óptico e acústico

FRIGORÍFICO

- Sistema de frio multidistribuído
- 4 prateleiras de vidro removíveis
- Gaveta para legumes e fruta
- Iluminação interior LED com Soft Start

CONGELADOR

- Compartimento DirectAccess
- 1 Cuvete
- Descongelação e evaporação automática

INFORMAÇÃO TÉCNICA

- Capacidade bruta/útil total: 329/302 litros
- Capacidade útil do frigorífico/congelador: 215/87 litros
- Capacidade de congelação: 11 kg em 24 h
- Cap. autonomia em caso de anomalia: 19 horas
- Nível de ruído 42 db (re1pw)
- Classe climática: SN-T
- Aparelho (A x L x P sem puxador): 186 x 60 x 66 cm
- Puxadores integrados na horizontal
- Possibilidade de instalação lado a lado com outro combinado do mesmo modelo através do acessório de união 3AF2030X (cor inox) o 3AF2030W (cor branco) de acordo com o modelo.

Acessórios opcionais

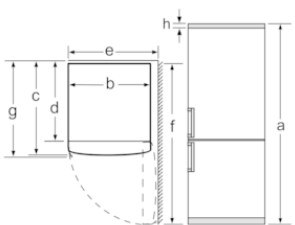
KSZ39AW00 Kit de união side-by-side, branco

Acessórios incluídos

4242006265458

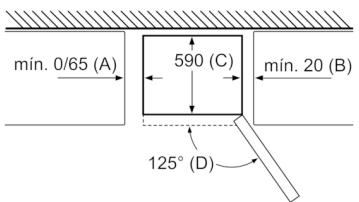
Combinado de instalação livre, 186 x 60 cm, Branco 3KF6610WI

Nome do aparelho	a	b	c	d	e	f	g	h
KG36 (puxador interior)	1860	600	660	590	600	1210	660	12
KG36 (puxador exterior)	1860	600	660	590	640	1210	700	12



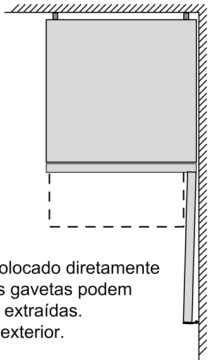
Descrição
a Altura
b Largura
c Profundidade com a porta fechada sem puxador
d Profundidade do armário
e Largura com porta aberta a 90°
f Profundidade com a porta aberta
g Profundidade com a porta fechada com puxador
h Separação para ventilação para a instalação no nicho ou armário de encastrar

Medidas em mm



Nome do aparelho	A	B	C	D
KG33, 36, 39, 46, 49	0/65	20	590	125
KG39, 49	0/65	20	590	125

Dimensão A:
nos modelos com puxadores integrados na vertical, é necessária uma distância mínima de 65 mm para uma abertura simples.
Medidas em mm



Se o aparelho for colocado diretamente na parede, todas as gavetas podem ser completamente extraídas.
* Com e sem pega exterior.

Características

Tipo de construção: Livre instalação

Opções do painel da porta: Impossível

Largura do produto sem pegadas desmontado em mm.: 600

Profundidade (mm): 660

Peso líquido (kg): 63,174

Classificação da ligação (W): 100

Corrente (A): 10

De que lado está montada a porta?: Direita reversível

Voltagem (V): 220-240

Frequência (Hz): 50

Certificados de aprovação: CE, VDE

Comprimento do cabo de alimentação eléctrica (cm): 240

Autonomia em caso de falha de energia (h): 19

Número de compressores: 1

N.º de circuitos de frio independentes: 1

Ventilador interior da secção do frigorífico: Não

Sentido de abertura da porta reversível: Sim

Número de prateleiras ajustáveis no compartimento de refrigeração: 3

Prateleiras para garrafas: Não

Código EAN: 4242006265458

Marca: Balay

Nome do produto / Código comercial: 3KF6610WI

Classe de Eficiência Energética - (2010/30/EC): A++

Consumo de energia anual (kWh/annum) - NOVO (2010/30/EC): 235,00

Capacidade líquida do frigorífico (l) - novo (2010/30/EC): 215

Capacidade líquida do congelador (l) - novo (2010/30/EC): 87

Sistema de descongelação: Completo

Capacidade de congelação (kg/24h) - novo (2010/30/EC): 11

Classe climática: SN-T

Nível de ruído (dB(A) re 1 pW): 42

Tipo de instalação: N/D

Características de consumo e ligação

2021-03-27