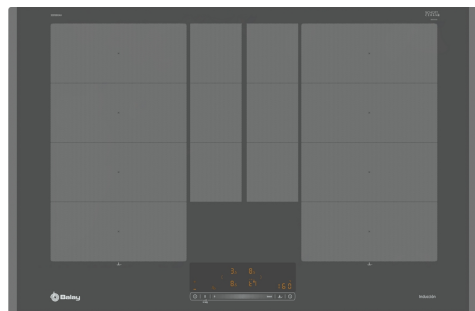


## Placa de indução, 80 cm, Cinza antracite, Instalação na superfície sem moldura 3EB980AH



### Acessórios opcionais

3AB3030L	Friso de união (placas biseladas)
3AB39512	Teppan Yaki grande
3AB39522	Grelhador
3AB9FF010	Tabuleiro zona flexível, grande
3AB9FF030	Tabuleiros zona flexível, 3 peças
3AB9TY010	Teppan Yaki

## A nova tecnologia de indução flexível Plus da Balay amplia a área de confeção, tornando o espaço muito mais flexível e o confeção mais livre e confortável.

- Rapidez e limpeza na cozinha têm um nome: indução.
- Acelere o aquecimento com a função Sprint e ferva rapidamente a sua água.
- Com a função programação é impossível que algo corra mal. O arroz no ponto e a massa al dente.
- Segurança para crianças: bloqueia a placa de forma a evitar descuidos.
- Reconhecimento de deslocação de recipientes: movimento o seus recipientes sem alterar a potência e o tempo seleccionados.

### Technical data

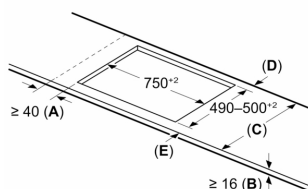
Produto:	Placa com vidro cerâmico
Tipo de construção:	Encastre
Entrada de energia:	Eléctrica
Número de zonas:	4
Dimensões do nicho para instalação (AxLxP) (mm):	51 x 750-750 x 490-500 mm
Largura:	791 mm
Dimensões do produto:	51x791x522 mm
Dimensões do produto embalado:	126x953x608 mm
Peso líquido:	16.0 kg
Peso bruto:	17.4 kg
Indicador de calor residual:	Separado
Localização do painel de controlo:	Frente
Comprimento do cabo de ligação:	110 cm
Código EAN:	4242006308490
Voltagem:	220-240 V
Frequência:	50; 60 Hz



4 242006 308490

## Placa de indução, 80 cm, Cinza antracite, Instalação na superfície sem moldura 3EB980AH

Medidas em mm



C	D	E
585-600	50	≥ 35
> 600	≥ 50	≥ 50

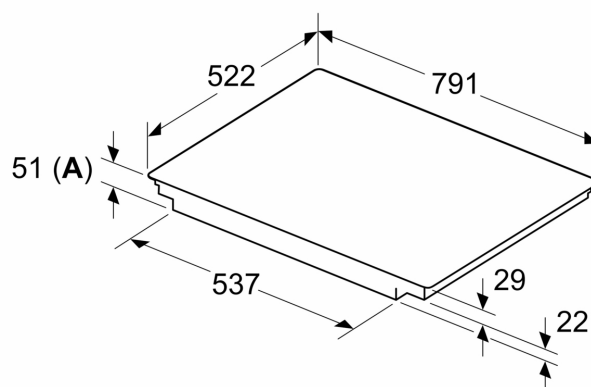
A: Distância mín. desde o nicho da placa até à parede

B: O espaço livre entre a superfície da bancada e a parte superior da frente do forno deve ser de 30 mm

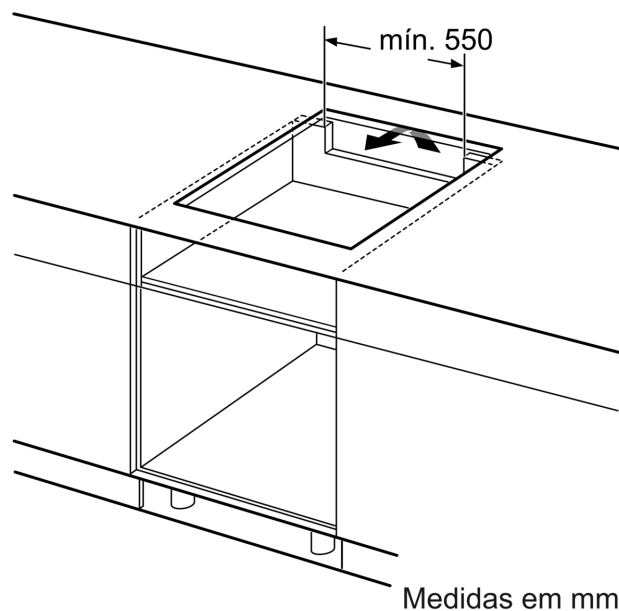
Ver requisitos de espaço para o forno

A bancada na qual se vai instalar a placa deve suportar cargas de aprox. 60 kg; devem utilizar-se subestruturas adequadas, se necessário

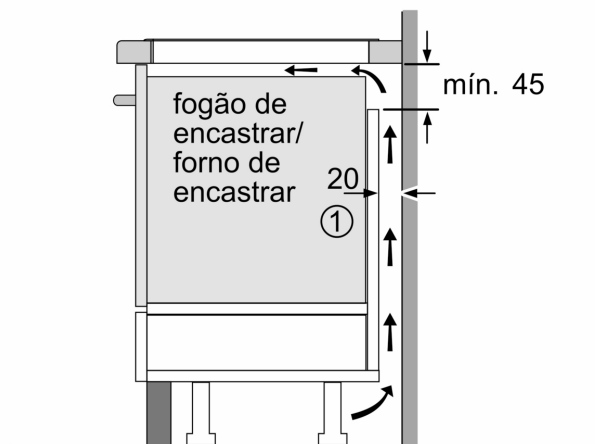
Medidas em mm



A: Profundidade de encaixe

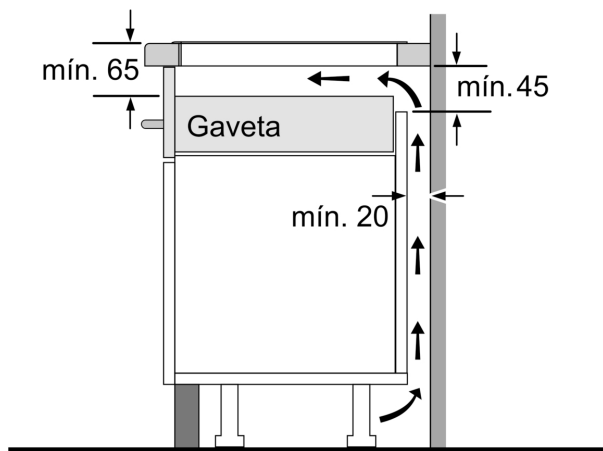


Medidas em mm



① É necessário prever um espaço para ventilação.

Medidas em mm



Medidas em mm