



3BC8880G

- Para instalar na parede sobre a placa
- Controlo electrónico
- 3 níveis de potência + 1 intensivo
- Potência de exaustão em modo de saída de ar de acordo com a norma DIN/EN 61591: nível máximo 600 m³/h; nível intensivo 690 m³/h
- Potência sonora no nível 3: 67 dB (A).
- Nível intensivo com retorno automático para nível inferior após 10 minutos.
- Função eliminação total de fumos: 30 min
- Permite funcionamento em recirculação

Conforto:

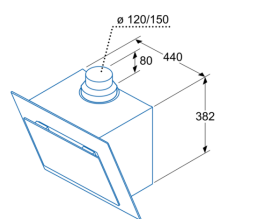
- Iluminação de halogéneo na zona de confeção: 2 x 20W
- Filtros de aspiração perimetral
- Filtros metálicos com aro de alumínio
- Válvula anti-retorno incluída

Medidas (mm):

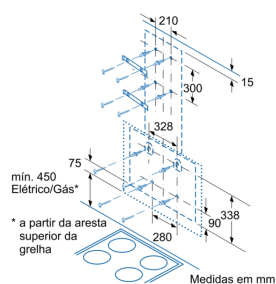
- Medidas do aparelho em saída de ar (AxLxP): 912-1107 x 800 x 339
- Medidas do aparelho em recirculação de ar (AxLxP): 912-1107 x 800 x 339
- Diâmetro da conduta Ø 150 mm (Ø 120 mm incluído)
- Potência de ligação: 290 W
- Classe de eficiência energética: C numa escala de classes de eficiência energética de A++ até E*
- Consumo anual de energia: 122.2 kWh/ano*
- Classe de eficiência de dinâmica dos fluidos: C*
- Classe de eficiência de iluminação: E*
- Classe de eficiência de filtragem de gorduras: E*
- Ruído MIN./MAX. no nível normal: 52/67 dB*

Acessórios incluídos

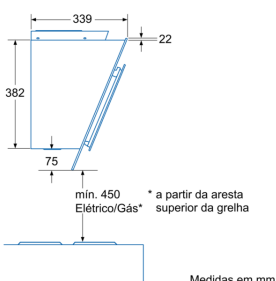
4242006232818



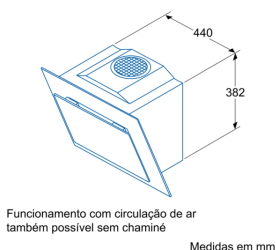
Medidas em mm



Medidas em mm



Medidas em mm



Funcionamento com circulação de ar
também possível sem chaminé

Medidas em mm

Características

Cor / Material da chaminé: Inox

Tipologia: Chaminé

Certificados de aprovação: CE

Comprimento do cabo de alimentação eléctrica (cm): 130

Altura da chaminé: 455-650/455-650

Altura do produto, sem chaminé: 382

Distân. min. até disco eléct.: 450

Distân. min. até queimador gás: 450

Peso líquido (kg): 17,260

Tipo de controlo: Electrónicos

Extracção máxima de ar de saída: 600

Recirculação de saída na posição reforçada: 630

Saída máxima do ar de recirculação: 520

Extracção de ar na posição reforçada: 690

Número de luzes: 2

Nível de ruído (dB(A) re 1 pW): 67

Diâmetro da saída de ar: 150 / 120

Material do filtro de gordura: Alumínio lavável

Código EAN: 4242006232818

Características de consumo e ligação

Classificação da ligação (W): 290

Corrente (A): 10

Voltagem (V): 220-240

Frequência (Hz): 50

Tipo de ficha: Ficha Schuko/Gardy c/ terra

Tipo de instalação: Montado na parede

2019-03-01