

wall-mounted cooker hood, pyramid design, 90 cm, Inox
3BC697EX



3BC697EX

Informação técnica:

- Para instalar na parede sobre a placa
- Controlo Controlo Eletronico com Teclas
- 3 + 1 nível intensivo
- Potência de exaustão em modo de saída de ar de acordo com a norma DIN/EN 61591: nível máximo 460 m3/h; nível intensivo 750 m3/h
- Nível de ruído em funcionamento máx.normal em modo de exaustão: 52 dB (A), corresponde 64 dB (re 1 pW) segundo a norma EN 60704-3 e EN 60704-2-13
- Permite funcionamento em recirculação

Conforto:

- Iluminação LED. Máxima luminosidade e mínimo consumo
- Intensidade iluminação: 221 lux
- Temperatura / aparência da cor da lâmpada: 3500 K
- Filtros metálicos com aro de alumínio
- Válvula anti-retorno incluída

Medidas (mm):

- Medidas do aparelho em saída de ar (AxLxP): 676-1006 MM x 900 x 500
- Medidas do aparelho em recirculação de ar (AxLxP): 676-1116 MM x 900 x 500
- Diâmetro da conduta Ø 150 mm (Ø 120 mm incluído)
- Potência de ligação: 255 W

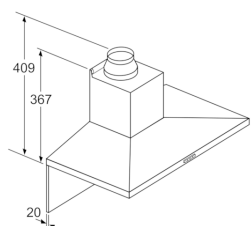
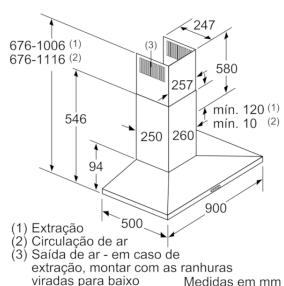
Classe de Eficiência Energética

- Classe de eficiência energética: A numa escala de classes de eficiência energética de A++ até E*
- Consumo anual de energia: 53.4 kWh/ano*
- Classe de eficiência de dinâmica dos fluidos: A*
- Classe de eficiência de iluminação: A*
- Classe de eficiência de filtragem de gorduras: C*
- Ruído MIN./MAX. no nível normal: 50/64 dB*

Acessórios incluídos

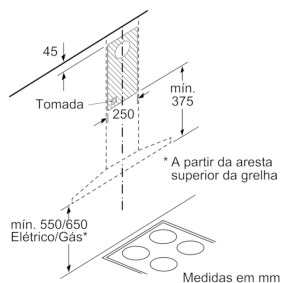
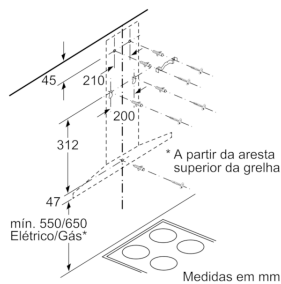
4242006273880

wall-mounted cooker hood, pyramid design, 90 cm, Inox 3BC697EX



Caso seja utilizada uma parede traseira, o design do aparelho tem de ser respeitado.

Medidas em mm



Características

Tipologia: Chaminé

Certificados de aprovação: CE, VDE

Comprimento do cabo de alimentação eléctrica (cm): 130

Altura da chaminé: 582-912/582-1022

Altura do produto, sem chaminé: 94

Distân. min. até disco eléctr.: 550

Distân.min.até queimador gás: 650

Peso líquido (kg): 12,224

Tipo de controlo: Electrónicos

Extracção máxima de ar de saída: 466

Recirculação de saída na posição reforçada: 420.0

Extracção de ar na posição reforçada: 782

Número de luzes: 2

Nível de ruído (dB(A) re 1 pW): 64

Diâmetro da saída de ar: 120 / 150

Material do filtro de gordura: Alumínio lavável

Código EAN: 4242006273880

Características de consumo e ligação

Classificação da ligação (W): 255

Corrente (A): 10

Voltagem (V): 220-240

Frequência (Hz): 50; 60

Tipo de ficha: Ficha Schuko/Gardy c/ terra

Tipo de instalação: Montado na parede

2020-04-24