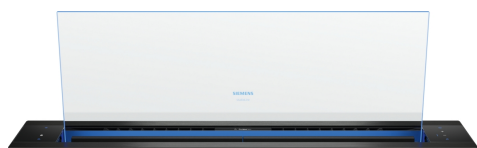


iQ700, Downdraft afzuigkap, 90 cm, helder glas LD98WMM66



Het revolutionaire design glassdraftAir is alleen zichtbaar wanneer hij wordt ingeschakeld, met uitstekende performance dankzij onze nieuwe Guided Air technologie.

- ✓ cookConnect met climateControl sensor: de sensor detecteert kookluchtjes en past het niveau van de afzuiging hier op aan.
- ✓ cookConnect: stel de stand en verlichting van de afzuigkap in vanaf jouw kookplaat.
- ✓ Uitstekende afzuigprestaties rondom alle kookzones, dankzij iQdrive en Guided Air technologie.
- ✓ Home Connect: de app die jouw afzuigkap slimmer maakt.
- ✓ iQDrive: de energiezuinige motor verwijdert geuren en stoom krachtig en geruisloos uit jouw keuken.

HZ9VDSB1 90° buisbocht horizontaal, HZ9VDSB2 90° buisbocht verticaal, L, HZ9VDSI0 Adaptereindstuk rond- vlak, HZ9VDSI1 Adapteraansluiting vlak/rond 90°, HZ9VDSM1 Vlakke rechte buis 500mm, HZ9VDSM2 Vlakke rechte buis 1000mm, HZ9VDS51 buisverbinder (vrouwelijk), LZ21WWB16 CleanAir Plus koolfilter (vervanging), LZ21WWI17 Integreer. Cleanair Plus recirc. set, LZ21WWJ12 Regeneerbaar recirculatieset, LZ21WWM11 Montageset motor op afstand, LZ29WWY12 Montageset voor seamless installatie, LZ31WWX11 Flat duct adapt.round 90° DN150 Metal, LZ31XXX11 Aluflex buis ø 150

Uitvoering: Downdraft
 Lengte elektriciteitsnoer: 130.0 cm
 Inbouwafmetingen (hxbxd): 703mm x 854.0mm x 123mm mm
 Hoogte: 709 mm
 Nettogewicht: 37.5 kg
 Soort besturing: Elektronisch
 Instelling afzuigvermogen: 3 standen + 2 intensief
 Max. afzuigcapaciteit bij luchtafvoer: 519 m³/h
 Max. capaciteit recirculatie intensiefstand: 596 m³/h
 Max. recirculatie: 456 m³/h
 Afzuigcapaciteit intensiefstand: 833 m³/h
 Maximale luchtstroom: 519 m³/h
 Geluidsniveau: 62 dB(A) re 1pW
 Diameter luchtafvoer min/max: 150 mm
 Materiaal vetfilter: Roestvrij staal, vaatwasbestendig
 EAN-code: 4242003877319
 Aansluitvermogen: 300 W
 Minimale smeltveiligheid: 10 A
 Spanning: 220-240 V
 Frequentie: 50; 60 Hz
 Type stekker: Schuko-/Gardy. met aarding (meegeleverd)
 Type installatie: Inbouw



iQ700, Downdraft afzuigkap, 90 cm, helder glas LD98WMM66

Prestaties en verbruik:

- Geschikt voor luchtafvoer of recirculatie
- Afzuigcapaciteit bij luchtafvoer volgens EN 61591:
- Max. normaalstand 519 m³/h
- Intensiefstand 833 m³/h
- Geluidsniveau volgens EN 60704-2-13 bij luchtafvoer:
- Max. normaalstand: 62 dB (re 1 pW)
- Intensiefstand: 71 dB (re 1 pW)
- Energieklasse volgens EU-norm nr. 65/2014: A
- (op een schaal van A+++ t/m D)
- Gemiddelde energieverbruik: 37.8 kWh/jaar
- Energieklasse ventilator: A
- Energieklasse verlichting: -
- Energieklasse vetfilter: C
- Max. geluidsniveau op normaalstand: 62 dB

Algemeen:

- 90 cm
- Voor installatie in een keukenkast
- Volledig automatische afzuigkap
- Efficiënte koolborstelloze iQDrive technologie
- cookConnect: bedien afzuigkap via cookConnect-geschiedte kookplaat (met bijpassende kookplaat)
- Perfecte apparaat voor installatie in een eiland of semi-eiland keukenopstelling

Connectiviteit

- Home Connect: op afstand monitoren en aanpassen van de instellingen met de Home Connect-app
- De Home Connect-functionaliteit kan worden uitgebreid door de integratie van talrijke applicaties van externe samenwerkingspartners.
- Spraakbesturing via populaire spraakassistenten mogelijk (alleen in landen waar de service beschikbaar is)
- Interval ventilatie via Home Connect beschikbaar
- Stilte-functie via Home Connect beschikbaar

Design

- Glazen paneel met randverlichting
- Uitgevoerd in een strak glazen design voorzien van een witte verlichting. Kies eenvoudig uw favoriete kleur via de Home Connect app.
- Geschikt voor naadloze installatie in combinatie met een inductiekookplaat voor een mooie eenheid
- Voor naadloze installatie is een speciale accessoire benodigd

Bediening:

- Elektronische bediening met touchControl
- touchControl voor vermogen en verlichting
- De speciale functies bevinden zich op het linker bedieningspaneel
- De standaard functies bevinden zich op het rechter bedieningspaneel

- 5 Snelheden inclusief 2 intensiefstanden
- Intensiefstand met automatische terugschakeling na 6 minuten
- 6 minuten
- Automatische nalooptijd (10 minuten)
- climateControl sensor

Uitrusting:

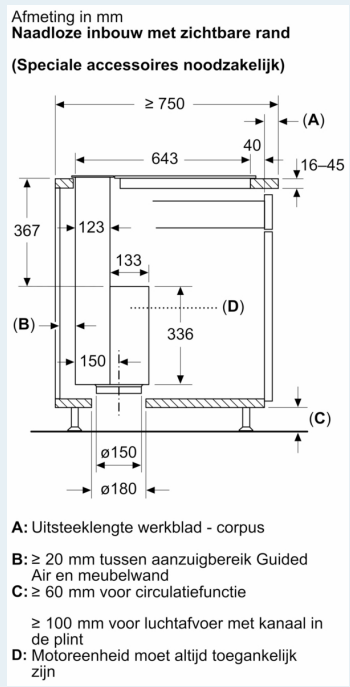
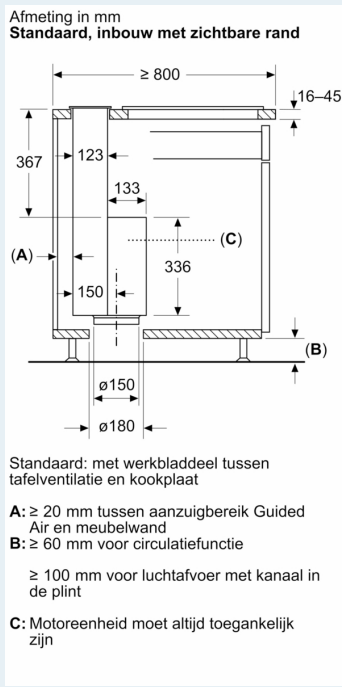
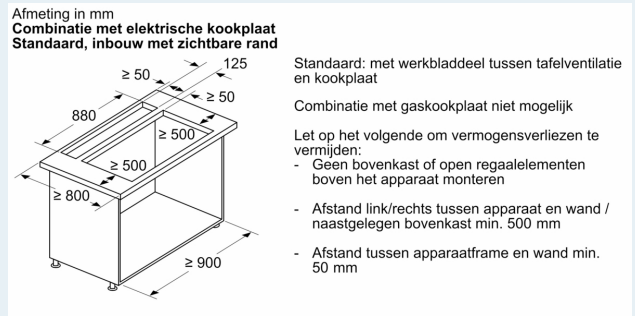
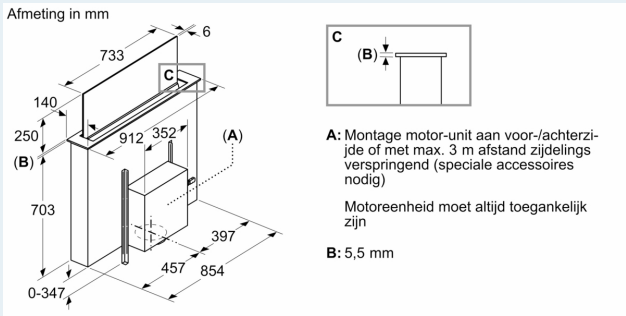
- Guided Air: perfecte afzuigperformance ongeacht de hoogte van de pan of positie op de kookplaat
- emotionLight Pro®
- De hoogwaardige filtercassettes met geïntegreerde metalen vetfilters zijn vaatwasmachinebestendig
- Metalen vetfilters, vaatwasserbestendig
- Elektronische verzadigingsindicatie voor vetfilter(s) en koolstoffilter
- Easy Access: filters zijn eenvoudig bereikbaar, filtercassettes komen automatisch omhoog
- Het glaspaneel is eenvoudig te verwijderen en schoon te maken

Technische specificaties:

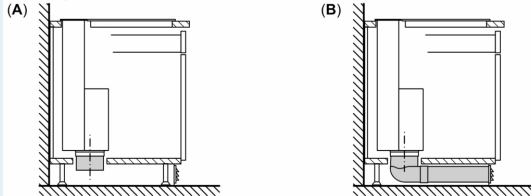
- Afmetingen (hxbxd):
- 70.9 cm x 91.2 cm x 14.0 cm
- Inbouwmaten (hxbxd):
- 70.3 cm x 85.4 cm x 12.3 cm
- Aansluitwaarde: 300 W
- Diameter luchtafvoeraansluiting Ø 150 mm
- Lengte aansluitsnoer 1.3 m
- Geschikt voor inbouw in een 90 cm kast
- Hoogte downdraft 250 mm
- Voor naadloze installatie is een speciale accessoire benodigd
- Voor recirculatie is een Clean Air Plus recirculatie startset (accessoire) nodig
- Voor installatie motor op afstand is een speciale accessoire (LZ21WWM11) benodigd
- Voor afmetingen en inbouwmaten van dit apparaat aub de maatschetsen aanhouden
- Combinatie met gaskookplaten niet mogelijk

* Volgens de EU-norm nr. 65/2014

iQ700, Downdraft afzuigkap, 90 cm, helder glas LD98WMM66



Planningsadvies circulatiefunctie



A: Buitenwand – U-waarde $\leq 0,5 \text{ W}/(\text{m}^2\text{K})$

B: Buitenwand – U-waarde $> 0,5 \text{ W}/(\text{m}^2\text{K})$

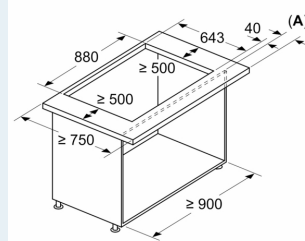
Standaard installatie: deels geleid bij de plint

Installatie met volledig geïsoleerde buizen tot aan de plint bij slecht geïsoleerde buitenwanden of over een koude vloer

Afmeting in mm

Combinatie met elektrische kookplaat

Naadloze inbouw met zichtbare rand



A: Uitsteeklengte werkblad - corpus

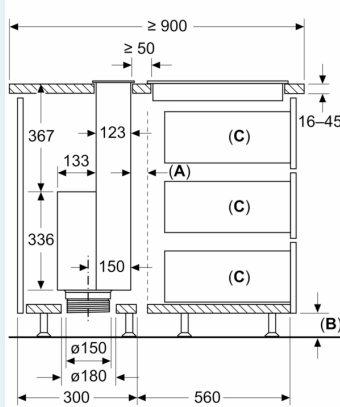
Combinatie met gaskookplaat niet mogelijk

Let op het volgende om vermogensverliezen te vermijden:

- Geen bovenkast of open regaalelementen boven het apparaat monteren
- Afstand link/rechts tussen apparaat en wand / naastgelegen bovenkast min. 500 mm
- Afstand tussen apparaatframe en wand min. 50 mm

Afmeting in mm

Standaard, inbouw met zichtbare rand



Standaard: met werkbladdeel tussen tafelventilatie en kookplaat

A: Ventilatiespleet voor kookplaat

B: $\geq 60 \text{ mm}$ voor circulatiefunctie

$\geq 100 \text{ mm}$ voor luchtvoer met kanaal in de plint

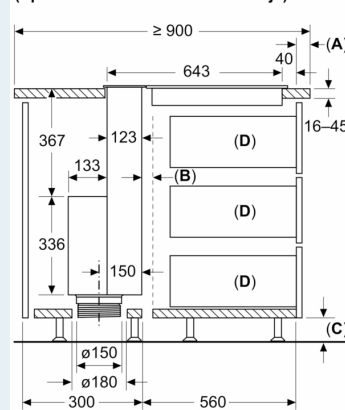
C: Max. uittrekking

Motoreenheid moet altijd toegankelijk zijn

Afmeting in mm

Naadloze inbouw met zichtbare rand

(Speciale accessoires noodzakelijk)



A: Uitsteeklengte werkblad - corpus

B: Ventilatiespleet voor kookplaat

C: $\geq 60 \text{ mm}$ voor circulatiefunctie

$\geq 100 \text{ mm}$ voor luchtvoer met kanaal in de plint

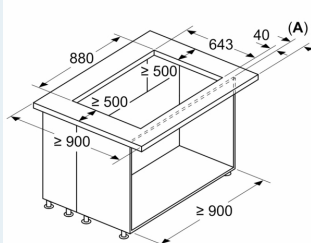
D: Max. uittrekking

Motoreenheid moet altijd toegankelijk zijn

Afmeting in mm

Combinatie met elektrische kookplaat

Naadloze inbouw met zichtbare rand



A: Uitsteeklengte werkblad - corpus

Combinatie met gaskookplaat niet mogelijk

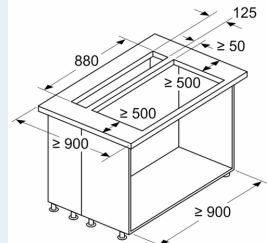
Let op het volgende om vermogensverliezen te vermijden:

- Geen bovenkast of open regaalelementen boven het apparaat monteren
- Afstand link/rechts tussen apparaat en wand / naastgelegen bovenkast min. 500 mm

Afmeting in mm

Combinatie met elektrische kookplaat

Standaard, inbouw met zichtbare rand



Standaard: met werkbladdeel tussen tafelventilatie en kookplaat

Combinatie met gaskookplaat niet mogelijk

Let op het volgende om vermogensverliezen te vermijden:

- Geen bovenkast of open regaalelementen boven het apparaat monteren
- Afstand link/rechts tussen apparaat en wand / naastgelegen bovenkast min. 500 mm