

**iQ500, Wandschouwkap, 90 cm,  
Inox  
LC97BCP50**



**Optionele accessoires**

LZ00XP00 Regeneerbaar koolfilter (vervang), LZ10FXJ05 Regeneerbaar recirculatieset, LZ11CXI16 Integreer. Cleanair Plus recirc. set, LZ12265 Schachtverlenging 1000 mm, LZ12365 Schachtverlenging 1500 mm, LZ12CBI14 CleanAir standaard recirc.set, LZ12CXC56 Cleanair Plus recirculatieset, LZ12FXD51 Regeneerbaar recirculatieset, LZ31XXB16 CleanAir Plus filter (vervang), LZ32CBB14 CleanAir standaard koolfilter (plafond), LZ50960 Roestvrijstalen achterwandpaneel, LZ50961 Achterwand roestvrij staal 90 x 72 cm, LZ53450 Recirculatieset, LZ53451 Koolfilter (vervang)

- ✓ iQdrive: de energiezuinige motor verwijdert geuren en stoom krachtig en geruisloos uit jouw keuken.
- ✓ touchControl: bedien de afzuigkracht en de ledverlichting met een aanraking.
- ✓ Automatische intensiefstand: start automatisch wanneer je deze nodig hebt - en schakelt vanzelf weer terug.
- ✓ Ledverlichting: energiezuinige verlichting die altijd zorgt voor een perfecte sfeer.

**Uitrusting**

**Technische Data**

Uitvoering: .....	Wandmodel
Lengte elektriciteitsnoer: .....	130.0 cm
Hoogte afvoerbuis min/max: .....	582-908/568-1018 mm
Hoogte: .....	46 mm
Minimum afstand boven een elektrische kookplaat : .....	550 mm
Minimum afstand boven een gaskookplaat : .....	650 mm
Nettogewicht: .....	17.9 kg
Soort besturing: .....	Elektronisch
Instelling afzuigvermogen: .....	3-standen + 2 intensief
Max. afzuigcapaciteit bij luchtafvoer: .....	438 m³/h
Max. capaciteit recirculatie intensiefstand: .....	442 m³/h
Max. recirculatie: .....	343 m³/h
Afzuigcapaciteit intensiefstand: .....	719 m³/h
Maximale luchtstroom: .....	438 m³/h
Aantal lampen: .....	3
Geluidsniveau: .....	55 dB(A) re 1 pW
Diameter luchtafvoer min/max: .....	150 / 120 mm
Materiaal vetfilter: .....	Aluminium wasbaar
EAN-code: .....	4242003827260
Aansluitvermogen: .....	145 W
Minimale smeltveiligheid: .....	10 A
Spanning: .....	220-240 V
Frequentie: .....	60; 50 Hz
Type stekker: .....	Schuko-/Gardy. met aarding
Type installatie: .....	Wandmodel
Vertraging uitschakeling: .....	10 min



## iQ500, Wandschouwkap, 90 cm, Inox LC97BCP50

### Uitrusting

#### Prestaties en verbruik:

- 90 cm Wandschouwkap
- Voor wandmontage
- Geschikt voor luchtafvoer of recirculatie
- Efficiënte koolborstelloze iQdrive technologie
- Afzuigcapaciteit volgens DIN/EN 61591 ø 15 cm:
- Max. normaalstand 438 m<sup>3</sup>/u;
- Intensiefstand 719 m<sup>3</sup>/u
- Geluidsniveau volgens EN 60704-2-13 bij luchtafvoer:
- Max. normaalstand: 55 dB (re 1 pW)
- Intensiefstand: 66 dB (re 1 pW)
- Extreem stille werking
- Energieklasse volgens EU-norm nr. 65/2014: A
- (op een schaal van A+++ t/m D)
- Gemiddelde energieverbruik: 34.4 kWh/jaar
- Energieklasse ventilator: A
- Energieklasse verlichting: A
- Energieklasse vetfilter: B
- Max. geluidsniveau op normaalstand: 55 dB

#### Bediening

- Elektronische bediening via touchControl met LED-aanduiding
- 5 Snelheden inclusief 2 intensiefstanden
- Intensiefstand met automatische terugschakeling na 6 minuten
- Boost functie

#### Comfort / Zekerheid:

- Automatische nalooptijd (10 minuten)
- Metalen vetfilters, geschikt voor de vaatwasser
- Elektronische verzadigingsindicatie voor vetfilter(s) en koolstoffilter
- 3 x 1,5 W LED verlichting
- Kleurtemperatuur: 3500 K
- Lichtintensiteit: 359 lux
- Dimfunctie voor de verlichting met traploze instelling van de lichtsterkte
- softLight
- Terugslagklep
- Easy-to-clean binnenframe

#### Technische specificaties:

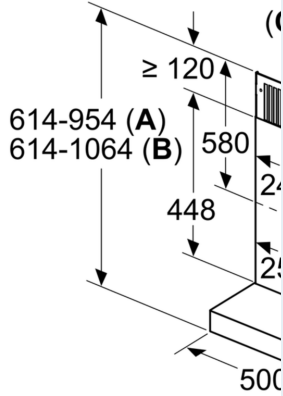
- Afmetingen luchtafvoer (hxbxd):
- 61.4 cm-95.4 cm x 89.8 cm x 50.0 cm
- Afmetingen recirculatie (hxbxd):
- 61.4 cm-106.4 cm x 89.8 cm x 50.0 cm
- Afmetingen recirculatie met CleanAir recirculatie-unit (hxbxd): 68.9 cm x 89.8 cm x 50.0 cm - montage op buitenschacht; 79.5 cm-113.9 cm x 89.8 cm x 50.0 cm - montage op binnenschacht
- Diameter luchtafvoeraansluiting Ø 150 mm, 120 mm
- easyInstallation: speciaal ophangstelsel voor snelle montage
- Voor recirculatie is een koolfilter startset of een cleanAir koolfilter unit (optioneel accessoire) nodig
- Aansluitwaarde: 145 W
- Lengte aansluit snoer 1.3 m
- Spanning: 220 - 240 V

\* Volgens de EU-norm nr. 65/2014

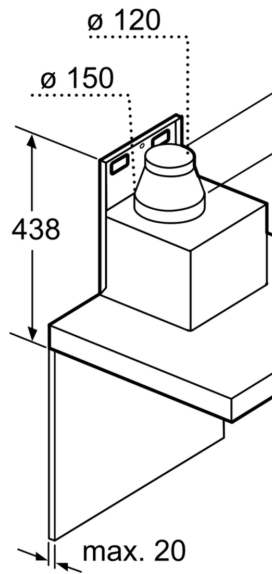
iQ500, Wandschouwkap, 90 cm,  
Inox  
LC97BCP50

Maatschetsen

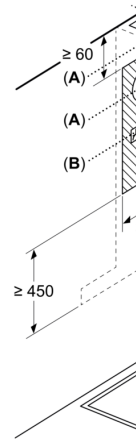
Afmeting in mm



- A: Luchtafvoer
- B: Circulatielucht
- C: Luchtuitlaat - sleuf naar onderen mont

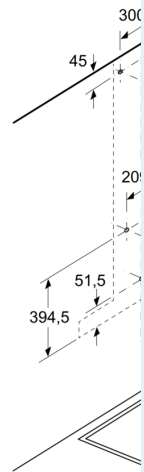


Afmeting in mm



- A: Luchtafvoer uitlaat
- B: Stopcontact
- C: Elektrisch
- D: Gas - vanaf bover
- E: Elektrisch - voor A Nieuw-Zeeland

Afmeting in mm



- A: Elektrisch
- B: Gas - vanaf bover
- C: Elektrisch - voor A Nieuw-Zeeland