

iQ300, Wandschouwkap, 60 cm, inox LC66BBM50



B

Afzuigkap in box-design met hoge zuigkracht voor krachtige prestaties.

- ✓ De hoogwaardige, energiebesparende ledverlichting zorgt altijd voor een perfecte sfeer in uw keuken.
- ✓ Bijzonder stil in gebruik.
- ✓ Dankzij touchControl kunt u de temperatuur en de Ledverlichting direct bedienen.
- ✓ De intensiefstand start automatisch wanneer u deze nodig heeft. Zodra de#intensiefstand overbodig wordt, schakelt hij automatisch terug.
- ✓ De intensiefstand start automatisch wanneer u deze nodig heeft. Zodra de#intensiefstand overbodig wordt, schakelt deze na 6 minuten automatisch terug.

Uitrusting

Technische Data

Uitvoering : Schouw
 Keurmerken : CE, Eurasian, VDE
 Lengte elektriciteitssnoer (cm) : 130
 Hoogte afvoerbuis min/max (mm) : 583-912/583-1022
 Hoogte apparaat, zonder schacht (mm) : 53
 en: Minimum distance above an electric hob : 550
 en: Minimum distance above a gas hob : 650
 Nettogewicht (kg) : 11,182
 Soort besturing : Elektronisch
 Maximale afzuigcapaciteit luchtafvoer (m³/h) : 368
 Max. capaciteit recirculatie intensiefstand (m³/h) : 348.0
 Maximale afzuigcapaciteit recirculatie (m³/h) : 281
 Afzuigcapaciteit intensiefstand (m³/h) : 605
 Aantal lampen : 2
 Geluidsniveau (dB (A) re 1pW) : 60
 Diameter luchtafvoer min/max (mm/mm) : 120 / 150
 Materiaal vetfilter : Aluminium wasbaar
 EAN-code : 4242003811078
 Aansluitwaarde (W) : 220
 Minimale smeltveiligheid (A) : 10
 Spanning (V) : 220-240
 Frequentie (Hz) : 50; 60
 Type stekker : Schuko-/Gardy. met aarding
 Type installatie : Wandmodel

Optionele accessoires

LZ50660 Roestvrijstalen achterwandpaneel
 LZ31XXB16
 LZ12350
 LZ12250
 LZ11FXD51
 LZ11FXC56
 LZ11DXI16
 LZ10FXJ00
 LZ10DXU00
 LZ00XXP00



4 242003 811078

iQ300, Wandschouwkap, 60 cm, inox LC66BBM50

Uitrusting

Prestaties en verbruik:

- 60 cm Wandschouwkap
- Voor wandmontage
- Efficiënte condensatormotor
- Geschikt voor luchtafvoer of recirculatie
- Afzuigcapaciteit volgens DIN/EN 61591:
- Max. normaalstand 368 m³/u;
- Intensiefstand 605 m³/u
- Geluidsniveau volgens EN 60704-2-13 bij luchtafvoer:
- Max. normaalstand: 60 dB (re 1 pW)
- Intensiefstand: 69 dB (re 1 pW)
- Energieklasse volgens EU-norm nr. 65/2014: B
- (op een schaal van A+++ t/m D)
- Gemiddelde energieverbruik: 48.1 kWh/jaar
- Energieklasse ventilator: A
- Energieklasse verlichting: A
- Energieklasse vetfilter: B
- Max. geluidsniveau op normaalstand: 60 dB

Bediening

- Elektronische bediening via touchControl met LED-aanduiding
- 4 Snelheden inclusief intensiefstand
- Intensiefstand met automatische terugschakeling na 6 minuten

Comfort / Zekerheid:

- Dubbelzijdig zuigende ventilator
- Metalen vetfilters, geschikt voor de vaatwasser
- 2 x 1,5 W LED verlichting
- Kleurtemperatuur: 3500 K
- Lichtintensiteit: 242 lux

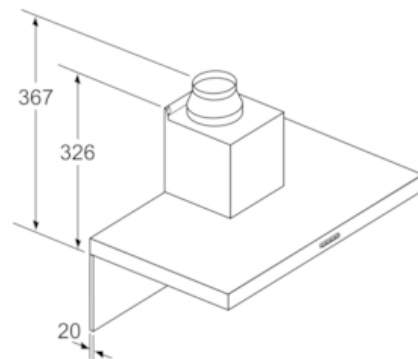
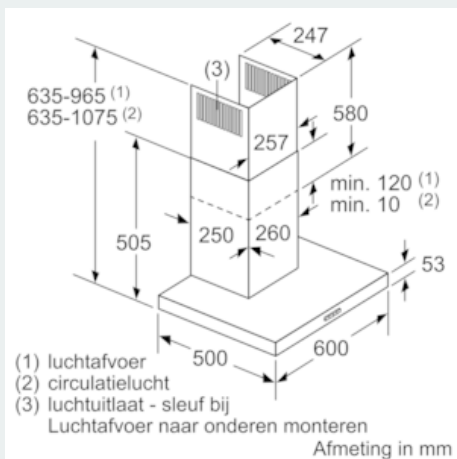
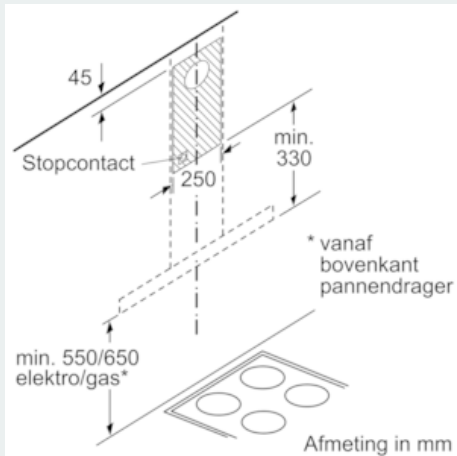
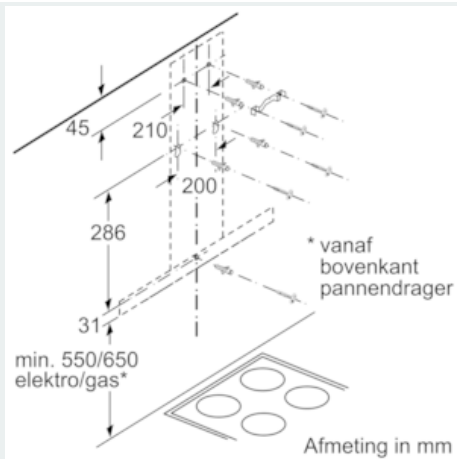
Technische specificaties:

- Afmetingen luchtafvoer (hxbxd):
- 63.5 cm-96.5 cm x 60.0 cm x 50.0 cm
- Afmetingen recirculatie (hxbxd):
- 63.5 cm-107.5 cm x 60.0 cm x 50.0 cm
- Afmetingen recirculatie met cleanAir koelfilter unit (hxbxd):
- 703 x 600 x 500 mm - montage op buitenschacht
- 833-1163 x 600 x 500 mm - montage op binnenschacht
- Diameter luchtafvoeraansluiting Ø 150 mm, 120 mm
- Aansluitwaarde: 220 W
- Voor recirculatie is een koelfilter startset of een cleanAir koelfilter unit (optioneel accessoire) nodig

* Volgens de EU-norm nr. 65/2014

iQ300, Wandschouwkap, 60 cm, inox LC66BBM50

Maatschetsen



Bij gebruik van een achterwand moet met het design van het apparaat rekening worden gehouden. Afmeting in mm