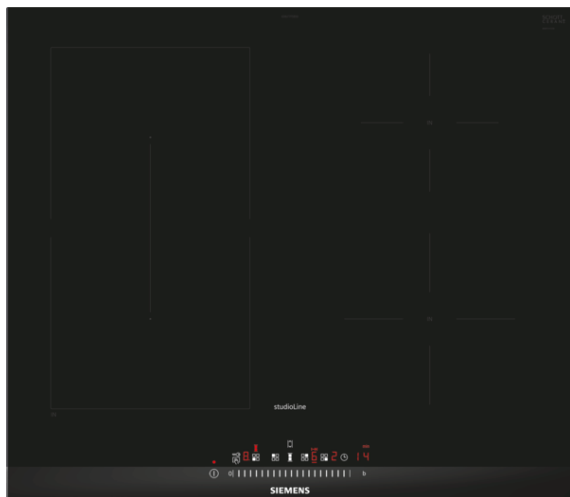


**iQ500, Inductiekookplaat, 60 cm,
zwart
ED677FSB5E**



De moderne combiInduction kookplaat voor meer mogelijkheden bij het koken.

- ✓ Met de combiZone kunt u koken met grote pannen en profiteert u van een gelijkmatige warmteverdeling.
- ✓ Met de touchSlider-bediening kunt u de stand eenvoudig en direct instellen met een vingeraanraking of slide-beweging.
- ✓ Eenvoudig koken met powerMove dankzij de vooraf ingestelde kookzones met bijbehorende temperaturen.
- ✓ Kortere opwarmtijden met 50% meer vermogen dankzij de powerBoost-functie.
- ✓ Timer met uitschakelfunctie: schakelt de kookzone uit na de ingestelde tijd.

Uitrusting

Technische Data

Productnaam/ Productfamilie : kookplaat glaskeramiek
 Uitvoering : Inbouw
 Energiesoort : Elektrisch
 Aantal zones dat tegelijk kan worden gebruikt : 4
 Inbouwafmetingen (hxbxd) : 51 x 560-560 x 490-500
 Breedte apparaat (mm) : 602
 Afmetingen van het apparaat h(min/max)x bxd (mm) : 51 x 602 x 520
 Afmetingen inclusief verpakking hxbxd (mm) : 126 x 735 x 608
 Nettogewicht (kg) : 13,071
 Brutoweight (kg) : 14,3
 Restwarmte indicator : Apart
 Positie bedieningspaneel : Voorzijde kookplaat
 Materiaal vangschaal : glaskeramisch
 Kleur oppervlak : zwart
 Keurmerken : AENOR, CE
 Lengte elektriciteitsnoer (cm) : 110
 EAN-code : 4242003828038
 Aansluitwaarde (W) : 6900
 Spanning (V) : 220-240
 Frequentie (Hz) : 50; 60

Optionele accessoires

HZ9SE030 3-delige pannenset
 HZ394301 Verbindingslijst



**iQ500, Inductiekookplaat, 60 cm,
zwart
ED677FSB5E**

Uitrusting

Prestaties en grootte:

- 4 Elektronisch geregelde inductiekookzones
- Kookzones:
- Links: 1 x 380 mm x 210 mm, #.6 kW of 2 x 190 mm, 210 mm, #.2 kW (max. power# .7 kW) ;
- Rechtsachter: 1 x Ø# 45 mm, 1.4 kW (max. power# .2 kW) ;
- Rechtsvoor: 1 x Ø# 80 mm, #.8 kW (max. power# .1 kW) Induction
- 1 combiZone

Design:

- studioLine Deep Black Edition design, blackSteel

Snelheid:

- PowerBoost-functie voor alle inductiekookzones

Comfort / Zekerheid:

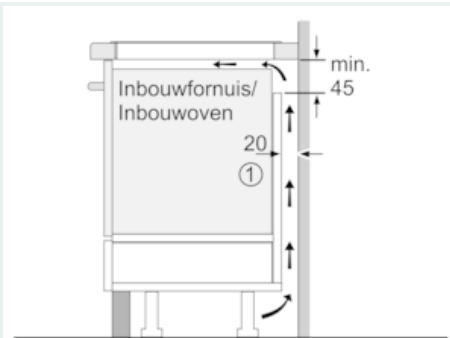
- touchSlider bediening
- 17 Vermogensstanden
- Timer met uitschakelfunctie voor alle kookzones, kookwekker
- powerMove (2 standen), powerMove
- reStart functie
- quickStart functie
- Weergave energieverbruik
- 2-Voudige restwarmte-aanduiding per kookzone
- Panherkenning (automatische aanpassing van de kookzone aan de pan)
- powerManagement functie
- Hoofdschakelaar
- Kinderbeveiliging
- Veiligheidsuitschakeling

Technische specificaties:

- Inbouwmaten (hxbxd):
- 51 mm x 560 mm x 490 - 500 mm
- Afmetingen (bxdxh):
- 602 x 520 x 51 mm
- Minimale werkbladdikte: 16 mm
- Aansluitsnoer: 1.1 m
- Aansluitsnoer meegeleverd
- Aansluitwaarde: 6.9 kW

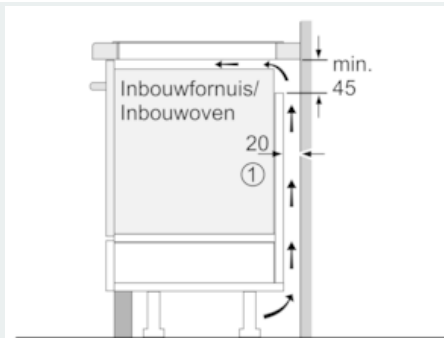
iQ500, Inductiekookplaat, 60 cm, zwart ED677FSB5E

Maatschetsen



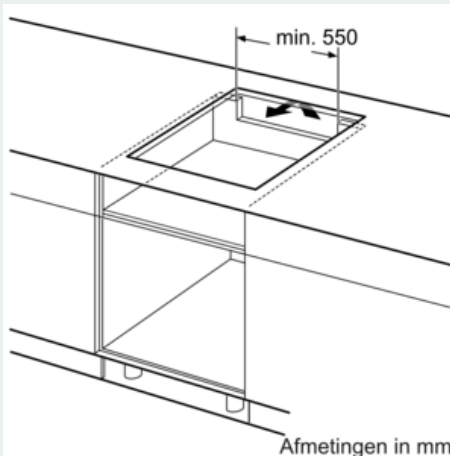
① Er moet voor een ventilatiespleet worden gezorgd.

Afmetingen in mm

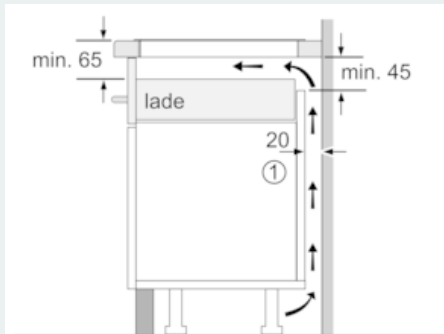


① Er moet voor een ventilatiespleet worden gezorgd.

Afmetingen in mm



Afmetingen in mm



① Er moet voor een ventilatiespleet worden gezorgd.

Afmetingen in mm

Afmeting in mm

A: Minimum afstand van de kookplaat tot de wand.
 B: Inbouwdiepte
 C: De speling tussen het oppervlak van het werkblad en de bovenkant van de voorkant van de oven moet 30 mm zijn. Raadpleeg de ruimtevereisten voor de oven.

Het werkblad waarin de kookplaat wordt geïnstalleerd moet bestand zijn tegen belastingen van ca. 60 kg, indien nodig moeten geschikte steunconstructies worden gebruikt.

D	E	F
585-600	50	≥ 35
> 600	≥ 50	≥ 50