

**iQ500, Geïntegreerde design  
dampkap, 90 cm, zwart glas  
LJ97BAM60**



**Optionele toebehoren**

LZ11ITD11	Regenereerbaar recirculatieset
LZ11IXB16	CleanAir Plus koolfilter (vervanging)
LZ11XC16	Cleanair Plus recirculatieset
LZ16IBB14	CleanAir standaard koolfilter (plafond)
LZ16IBI14	CleanAir standaard recirc.set
LZ10ITP00	Regenereerbaar koolfilter (vervanging)
LZ11IBK61	Schachtverlenging 450-854 mm
LZ11IBN61	Schachtverlenging, 187-360 mm

**Kenmerken**

**Technische gegevens**

Uitvoering: ..... Built-in/Built-under  
 Lengte elektriciteitsnoer: ..... 130.0 cm  
 Inbouwfmetingen: ..... 340mm x 860.0mm x 300mm mm  
 en: Minimum distance above an electric hob: ..... 430 mm  
 en: Minimum distance above a gas hob: ..... 650 mm  
 Nettogewicht: ..... 13.9 kg  
 Soort besturing: ..... Elektronisch  
 Instelling afzuigvermogen: ..... 3-standen + intensief  
 Maximale luchtafvoer bij luchtafvoer: ..... 460 m³/h  
 Maximale luchtcirculatie intensiefstand: ..... 652 m³/h  
 Maximale luchtafvoer bij kringloopwerking: ..... 451 m³/h  
 Afzuigcapaciteit intensiefstand: ..... 749 m³/h  
 Maximum Air flow: ..... 460 m³/h  
 Aantal lampen: ..... 3  
 Geluidsniveau: ..... 63 dB(A) re 1 pW  
 Diameter luchtafvoer min/max: ..... 120 / 150 mm  
 Materiaal vetfilter: ..... Roestvrijstaal wasbaar  
 EAN-code: ..... 4242003906378  
 Aansluitvermogen: ..... 259 W  
 Spanning: ..... 220-240 V  
 Frequentie: ..... 50 Hz  
 Type stekker: ..... Schuko/Gardy-stekker met aarding  
 Type installatie: ..... Compact Modular



# iQ500, Geïntegreerde design dampkap, 90 cm, zwart glas LJ97BAM60

## Kenmerken

### Variant

- 90 cm
- Voor inbouw in een 90 cm brede bovenkast
- Geschikt voor luchtafvoer of kringloopwerking
- Voor kringloopwerking zijn verschillende kits verkrijgbaar als optionele accessoires.

### Design

- Installatie voor naadloze integratie in wandkasten.
- Compact design voor meer opbergruimte op de dampkap (tot 10 kg opbergruimte per kant).
- Glasscherm met TouchSelect voor eenvoudige bediening en betere dampopvang.

### Comfort

- Elektronische bediening via touchControl en LED-indicatie
- 4 vermogens, waarvan één intensiefstand
- Intensiefstand met automatische terugschakeling
- Intensiefstand met automatische terugschakeling na 6 minuten
- De ventilator en het licht gaan automatisch aan en uit bij het openen en sluiten van het glasscherm.
- Het licht kan ook onafhankelijk worden in- of uitgeschakeld wanneer het glasscherm gesloten is, door snel met de hand op het bedieningsgebied te drukken, door quick hand touch op het bedieningsgebied.

### Werking/Vermogen

- 3 x 2 W LED
- softLight
- Kleurtemperatuur: 3500 K
- Verlichting intensiteit: 517 lux
- 2 Metalen vetfilter(s), vaatwasbestendig
- vetfilter met rvs paneel
- Gemakkelijk te reinigen gladde oppervlakken en materialen.

### Bediening

- Luchtafvoer volgens EN 61591:
- max. normaalstand: 460 m<sup>3</sup>/u
- intensiefstand: 749 m<sup>3</sup>/u
- Geluidsniveau volgens de norm EN 60704-2-13 bij luchtafvoer:
- Max. normale werking: 63 dB(A) re 1 pW
- Intensiefstand: 73 dB(A) re 1 pW
- Geluidsniveau bij normale werking: 63 dB\*

### Technische specificaties

- Geschikt voor installatie in een bodemloze hangkast.
- Ingebouwde afstandhouders voor inbouw in bovenkasten met een maximale diepte van 360 mm.
- Voor installatie in hogere wandkasten zijn schouwverlengingen verkrijgbaar als optionele toebehoren.
- Schouwverlengingen zijn compatibel met de beschikbare recirculatiekits.
- Toestelafmetingen (HxBxD): 340 x 897 x 298 mm
- Inbouwafmetingen (HxBxD): 340 x 860 x 300 mm
- Aanbevolen diameter afvoerkanaal Ø 150 mm (Ø 120 mm bijgeleverd)
- met terugslagklep
- Aansluitkabel met stekker: 1.3 m

### Algemene informatie

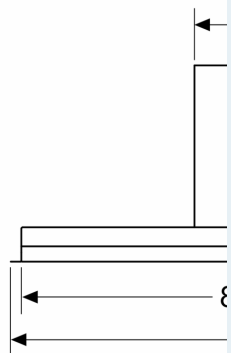
- Energie-efficiëntieklasse: B\*
- Gemiddeld energieverbruik: 64.7 kW/jaar\*
- Ventilator-efficiëntieklasse: B\*
- Verlichting-efficiëntieklasse: A\*
- Vetfilter-efficiëntieklasse: B\*
- Aansluitwaarde: 259 W

\*In overeenstemming met de EU-regulering N° 65/2014

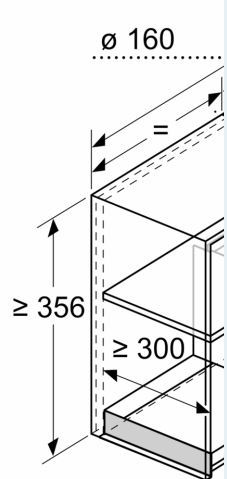
iQ500, Geïntegreerde design  
dampkap, 90 cm, zwart glas  
LJ97BAM60

Maattekeningen

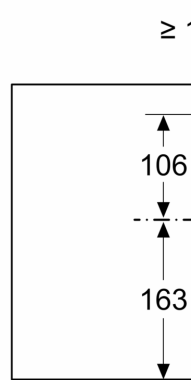
Afmeting in mm  
**Vooraanzicht**



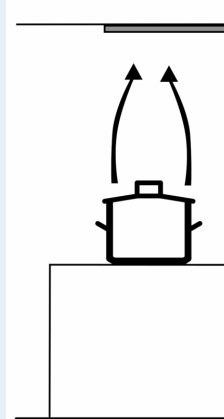
Afmeting in mm  
**Inbouwvoorbee**



Afmeting in mm



Afmeting in mm



vanaf bovenkant  
**A:** Elektrisch min  
**B:** Gas min. 650

Afmeting in mm  
**Zijaanzicht**

