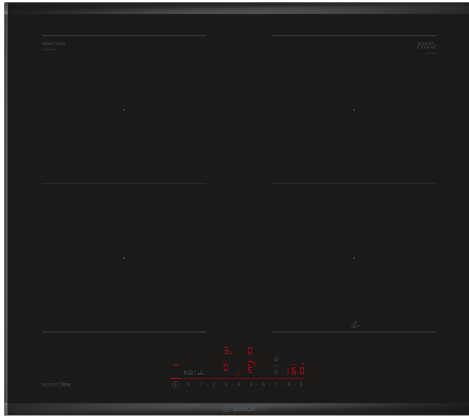


Serija 6, Indukcinė kaitlentė, 60 cm, Juodas, kaitlentė su plieniniu rėmu PVQ695HC1Z



Papildomi priedai

HEZ32WA00 :
 HEZ390090 Wok puodas
 HEZ390210 Keptuvė Ø 15cm
 HEZ390220 Keptuvė Ø 19cm
 HEZ390230 Keptuvė Ø 21cm
 HEZ394301 Kaitlenčių sujungimo rėmelis
 HEZ9ES100 :
 HEZ9FE280 :
 HEZ9SE030 :
 HEZ9SE040 :
 HEZ9SE060 :

DirectSelect kaitlentė su PerfectFry Plus: paprastas ir tikslus valdymas su temperatūros jutikliu, kad maistas neprisviltų.

- **Direct Select:** tiesioginis, paprastas norimos kaitvietės, galios ir papildomų funkcijų pasirinkimas.
- **CombiZone:** sujunkite dvi indukcines gaminimo sritis, kai norite naudoti didelius gaminimo indus.
- **Perfect Fry Plus:** nebesijaudinkite, kad maistas prisvils.
- **Išmanus automatinis gartraukis:** susietas ir automatiškai prisitaikantis prie jūsų kaitlentės nustatymų, kai gaminate.
- **Mėgstamiausių mygtukas:** pritaikykite kaitlentę savo poreikiams su „Home Connect“.

Techniniai duomenys

Gaminio pavadinimas/šaka: Keraminė kepimo zona
 Įmontuojama
 Energijos sąnaudos: Elektrinė
 Bendras kaitviečių skaičius, kurios gali būti naudojamos vienu metu: 4
 Min. montavimo angos dydis (A x P x G): 51 x 560-560 x 490-500 mm
 Prietaiso plotis: 606 mm
 Gaminio išmatavimai: 51 x 606 x 527 mm
 Gaminio su pakuote išmatavimai (AxPxG): 126 x 753 x 608 mm
 Svoris neto: 12.6 kg
 Svoris bruto: 14.9 kg
 Likusios šilumos indikatorius: Taip
 Valdymo skydelio vieta: Priekyje
 Paviršiaus pagrindo medžiaga: Keramika
 Paviršiaus spalva: Juodas
 Elektros laido ilgis: 110.0 cm
 EAN kodas: 4242005394227
 Įtampa: 220-240 V
 Dažnis: 50; 60 Hz



Serija 6, Indukcinė kaitlentė, 60 cm, Juodas, kaitlentė su plieniniu rėmu PVQ695HC1Z

DirectSelect kaitlentė su PerfectFry Plus: paprastas ir tikslus valdymas su temperatūros jutikliu, kad maistas neprisviltų.

- 60 cm: 4 puodams ar keptuvėms.

Gaminimo zonų lankstumas

- 2 Combi-zona
- : norėdami gaminti didesniuose induose apjunkite dvi įprastas gaminimo zonas į vieną didelį kaitinamąjį paviršių.
- Priekinė kairioji gaminimo zona: 190, 210, 2.5 (maks. galia 3.7)
- Galinė kairioji gaminimo zona: 190, 210, 2.5 (maks. galia 3.7)
- Galinė dešinioji gaminimo zona: 190, 210, 2.5 (maks. galia 3.7)
- Priekinė dešinioji gaminimo zona: 190, 210, 2.5 (maks. galia 3.7)

Naudojimo patogumas

- DirectSelect: tiesiogiai valdykite galią su įspausta jutikline juosta.
- Favourite mygtukas: tiesiogiai valdykite mėgstamas funkcijas konfigūruojamu mygtuku (įmanoma su susieta HomeConnect paskyra)
- 17 galingumo pakopų: tiksliai reguliuokite kaitinimą pasirinkdami iš 17 galios lygių (9 pagrindinių ir 8 tarpinių).
- Šilumos palaikymo funkcija: išlaiko patiekalus šiltus iš anksto nustatčius žemą galios lygį.
- Išjungimo laikmatis: pasibaigus nustatytam gaminimo laikui išjungiama gaminimo zona (pvz., išvirus kiaušiniams).
- Atgalinis laikmatis: pasibaigus nustatytam gaminimo laikui pasigirsta signalas (pvz., išvirus makaronams).
- Garso lygis reguliuojamas pagal asmeninius pageidavimus ir poreikius.

Laiko taupymas ir efektyvumas

- Visų kaitviečių PowerBoost funkcija
- : vanduo užverdamas kur kas greičiau 50 % padidinus galią, palyginti su standartiniu lygiu.
- Pan Boost funkcija (nustatoma naudojant Home Connect / Favourite mygtuką; numatoma veikimo pradžia – nuo 2024 m. II ketv. atnaujinus programinę įrangą): įkaitina keptuves greičiau, palyginti su standartiniu aukščiausiu galios lygiu, ir tuo pačiu apsaugo jų dangą.
- QuickStart funkcija: įjungus šią funkciją kaitlentė automatiškai pasirenka gaminimo zoną, ant kurios yra gaminimo indas (padėtas kaitlentei esant išjungtai).
- ReStart funkcija: netyčia išjungus, atkuriamos visos ankstesnės nuostatos, kai kaitlentė vėl įjungiama per 4 sekundes.

Pagalbinės gaminimo funkcijos

- Temp.valdymo zona (diapazonas): pamirškite apie prisvilusį maistą su automatinio temperatūros reguliavimo funkcija, kuria pasižymi integruotas jutiklis.
- Dish assistant: lengvai nustatykite reikiamą temperatūrą konkrečiam patiekalui naudodamiesi Home Connect programėle.

Jungiamumas

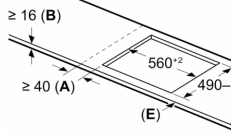
- Nuotolinis stebėjimas ir valdymas: Home Connect programėlėje galite patikrinti, ar išjungėte kaitlentę išvykę iš namų, rasti receptų ar papildomų kaitlentės funkcijų.
- Hood (Wi-Fi): naudojant atitinkamą gartraukį, WiFi ryšiu galima automatiškai įjungti gartraukį gaminimo metu.
- Išmanusis gartraukio valdymas: gartraukis automatiškai sureguliuoja ventiliatoriaus greitį pagal kaitlentės nuolat siunčiamus gaminimo duomenis (reikia suderinamo gartraukio ir susietos Home Connect paskyros).
- Smart Home įjungimas su Favourite mygtuku (turint susietą Home

Connect paskyrą): su savo kaitlente galite pasiekti visą išmaniųjų namų sistemą (reikalinga atitinkama trečiųjų šalių paslauga).

- Prietaisą galima atnaujinti (naudojant susietą Home Connect

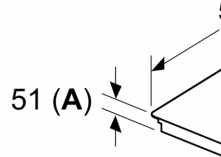
**Serija 6, Indukcinė kaitlentė, 60 cm,
Juodas, kaitlentė su plieniniu rėmu
PVQ695HC1Z**

Matmenys, mm



C	D	E
585-600	50	≥ 35
> 600	≥ 50	≥ 50

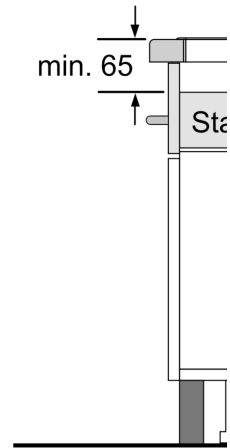
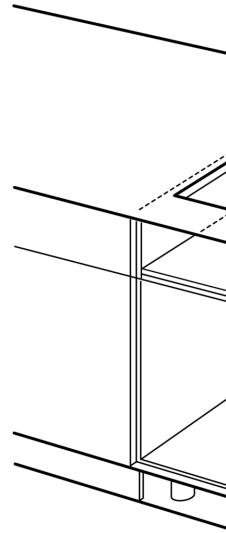
Matmenys, mm



A: Nišos gylis



① Turi būti numatyti ventiliacijos angai



① Turi būti numatyti ventiliacijos angai