



WT260166



Accessori opzionali

WA027500:

Kit connessione inst.colonna

WMZ20600:

Cestello per tessuti delicati

WTZPW40D:

Piedistallo con cassetto

Asciugatrice con pompa di calore Serie 200 9 kg

WT260166

- Consente l'efficienza energetica e il trattamento delicato dei capi grazie all'utilizzo di temperature di asciugatura più basse
- Condensatore autopulente per la rimozione automatica della lanugine e una manutenzione senza problemi
- Smart Dry seleziona automaticamente le impostazioni ottimali dell'asciugatrice in base all'ultimo ciclo di lavaggio, garantendo capi perfettamente asciutti con il minimo sforzo
- Il programma Steam Assist offre un'asciugatura senza pieghe utilizzando il vapore.
- Compressore Twin rotary per un consumo energetico ridotto e una maggiore efficienza

Highlights

Tecnologia a pompa di calore.

Compressore Twin rotary per la riduzione del consumo di energia.

Condensatore autopulente con massimo comfort e basso consumo energetico.

Asciugatura silenziosa solo 58 db

Smart Dry: seleziona automaticamente il corretto programma di asciugatura in base all'ultimo programma di lavaggio

Funzionamento

Manopola comandi illuminata con integrato il comando On-Off.

Ampio display touch con testi e simboli intuitivi.

Programma sequenza e visualizzazione del tempo residuo.

Partenza ritardata: 24 h ore.

Segnali acustici multipli.

Caratteristiche tecniche

Sensore umidità e programmi a tempo

Tecnologia pompa di calore

Condensatore autopulente

Funzione Refresh senza ciclo di lavaggio precedente.

Sistema anti-pieghe a fine programma

Funzione aggiungi bucato

Sicurezza bambini

Servizi digitali selezionati (Gaggenau Home Connect)

Smart Energy (gestione intelligente dell'energia).

Smart Dry (selezione automatica del programma di asciugatura corretto in base al programma di lavaggio).

Controllo e monitoraggio da remoto.

Programmi.

Cotone

Cotone Eco

Sintetici

Mix

Super 40

Outdoor

Steam Assist

Camicie

Lana

Igiene

Asciugamani

Piumini

Programma a tempo caldo

Programmi aggiuntivi su app: Smart Dry, Sport, Delicati, Sintetici, Programmi a tempo freddo.

Opzioni: Smart Dry, Opzioni Refresh, Mini Carico, Controllo remoto, Antipiega, Stiro facile, Regolazione asciugatura, Velocità di rotazione, Asciugatura delicata, Preferiti.

Caratteristiche

Cestello varioSoft

Asciugatura lana grazie al cestello dedicato

incluso: i capi in lana non si restringono

Capacità di carico da 1 a 8 kg

Illuminazione interna

Valori di consumo

Classe di efficienza energetica B in una scala di classi di efficienza energetica da A a G.

Precauzioni di montaggio

Combinabile perfettamente con WM 260 165 e WM 260 166.

Cerniera a destra, reversibile

Oblò con apertura porta a 165°

Piedini regolabili in altezza.

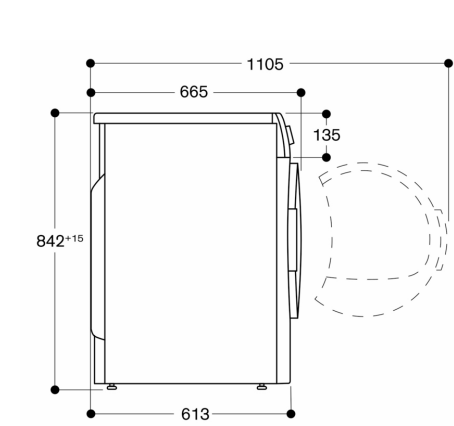
Altezza per installazione sotto-top: 84,2 cm

Installabile a colonna sopra la lavatrice WM 260 165 e WM 260 166 con accessorio speciale WA 027 500.

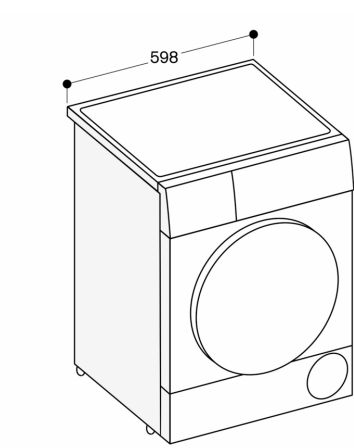
Valori di collegamento

Assorbimento totale 0,8 kW.

Cavo di collegamento con presa lunghezza 1,45 m

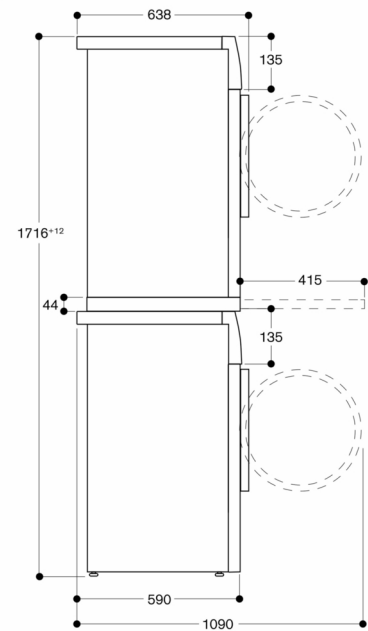


Dimensioni in mm



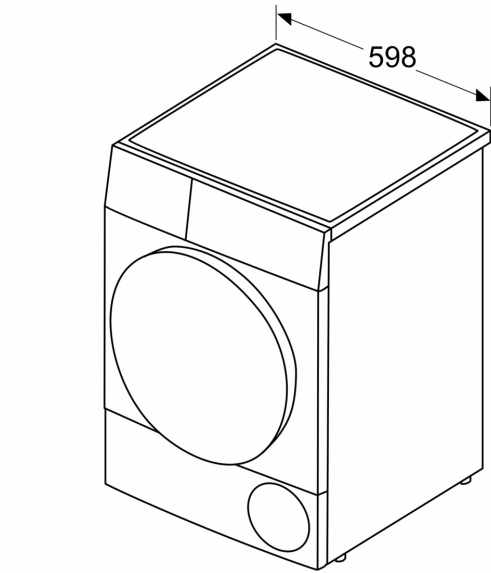
Dimensioni in mm

Vista laterale di WT 260 su WM 260 con set di collegamento accessorio



Dimensioni in mm

Dimensioni in mm



Dimensioni in mm

