

iQ700, Cappa a scomparsa telescopiche, 90 cm, Acciaio inox LI99SA684C



A



Accessori speciali

LZ10ITP00	Filtro antiodore lunga durata (ricambio)
LZ11ITD11	ACCESSORIO CAPP A INCASSO
LZ11IXB16	ACCESSORIO CAPP A INCASSO
LZ11IXC16	ACCESSORIO CAPP A INCASSO
LZ12ITB14	Accessorio filtri cappe
LZ12ITI14	Accessorio filtri cappe
LZ45610	Filtro antiodore standard (ricambio)
LZ45650	Kit standard per montaggio a ricircolo
LZ49200	Kit di montaggio in pensile
LZ49601	ACCESSORIO CAPP A

La potente cappa aspirante telescopica per una collocazione quasi invisibile tra i pensili della cucina.

- ✓ Motore iQdrive: silenzioso e ad alte prestazioni per un'efficiente eliminazione di odori e vapore.
- ✓ Sensore climateControl: rileva il vapore e gli odori e regola automaticamente il livello di potenza.
- ✓ Illuminazione a LED: visione chiara e atmosfera piacevole durante la cottura
- ✓ Il livello alta intensità aumenta la potenza della ventola per eliminare velocemente i fumi e i vapori della cucina.
- ✓ touchControl: Grazie al touchControl è possibile selezionare direttamente il livello di potenza e la luce del LED.

Caratteristiche

Dati tecnici

Tipologia:Pull-out
Lunghezza del cavo di alimentazione elettrica: 175.0 cm
Dimensioni del vano per l'installazione: 337mm x 524.0mm x 290mm mm
Dist.min.dal fornello elettr.: 430 mm
Dist.min.dal fornello gas: 650 mm
Peso netto: 14.7 kg
Tipo di controllo: elettronico
Velocità di funzionamento: 3 velocità + 2 stadio intensivo
Massima estrazione di espulsione dell'aria: 503 m³/h
Output di ricircolo con sovralimentazione: 811 m³/h
Massimo output con aria di ricircolo: 500 m³/h
Estrazione dell'aria con sovralimentatore: 959 m³/h
Maximum Air flow: 503 m³/h
Numero di luci: 3
Livello sonore: 57 dB(A) re 1 pW
Diametro dello sbocco d'uscita dell'aria: 120 / 150 mm
Materiale del filtro sporco: Washable stainless steel
Codice EAN: 4242003919866
Potenza massima: 266 W
Corrente: 10 A
Tensione: 220-240 V
Frequenza: 50-60 Hz
Tipo di spina: spina Svizzera con terra, 16 A
Installazione: Integrabile
Delay Shut off modes: 10 min



iQ700, Cappa a scomparsa telescopiche, 90 cm, Acciaio inox LI99SA684C

Caratteristiche

Funzionamento e prestazioni

- 90 cm
- Inox
- Per l'installazione in un armadio a parete 60 cm oppure 90cm di larghezza
- Funzione ad espulsione o riciclaggio d'aria
- Per il funzionamento nel modo di riciclaggio, è necessario adattare la cappa con un modulo CleanAir o con un equipaggiamento per riciclaggio (accessorio supplementare)

Comfort

- Comando elettronico touchControl con visualizzazione digitale
- Accensione e spegnimento azionando la parte telescopica o con interruttore principale
- 3 potenza di aspirazione +2 posizione intensiva
- Riattivamento 10 minuti
- Sensore di qualità dell'aria

Caratteristiche

- Illuminazione dell'area di lavoro con 3moduli a LED da 1,5 W
- Funzione Dimmer
- softLight
- Colore temperatura: 3500 k
- Intensità della luce : 355 lux
- Funzione Boost
- Copertura del filtro in acciaio inox perforato lavabile in lavastoviglie
- Filtri metallici antigrasso, lavabile in lavastoviglie
- Indicatore die saturazione per filtri in metallo e a carbone attivo

Operare

- Massima capacità aspirazione: 503 m³/h a norma DIN/EN 61591
- Capacità espulsione aria secondo DIN/EN 61591: max. 503 m³/h
- Livello sonoro min./max. Livello normale:42/57 dB*
- Con il kit a ricircolo Clean Air Plus (disponibile come accessorio) i tuoi apparecchi raggiungono:
- Velocità di estrazione in modalità di ricircolo: Max. uso normale:500m³ / h
- Intensivo:811m³ / h
- Livello di rumore in modalità ricircolo: Max. uso normale:63dB (A) re 1 pW
- Intensivo:74dB (A) re 1 pW
- 1 Ventola a doppio flusso ad alte prestazioni Tecnologia BLDC per un funzionamento efficiente a risparmio energetico
- Tecnologia BLDC per un funzionamento efficiente a risparmio energetico

Informazioni per la pianificazione e l'installazione

- Elemento telescopico facile da montare
- Dimensioni (AxLxP): 378 x 898 x 290 mm
- Dimensions del incasso: (AxLxP): 337 x 524 x 290 mm
- Manicotto Ø 120/ 150 mm
- con pannello posteriore
- Sistema telescopico con maniglia integrata nera

Ambiente e sicurezza

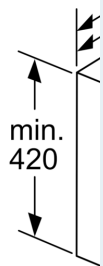
- Classe di efficienza energetica: A*
- Consumo medio di energia: 40.9 kWh/anno*
- Classe di efficienza ventilatore: A *

- Classe di efficienza illuminazione: A*
- Classe di efficienza Filtro antigrassi: B*
- Potenza totale: 266 W

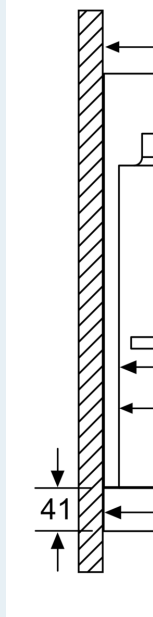
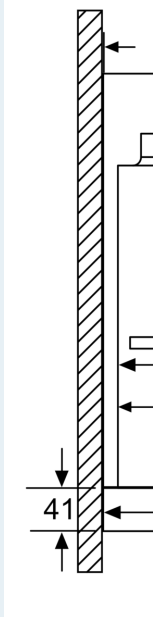
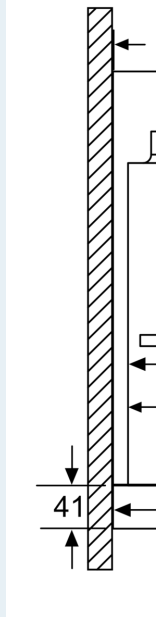
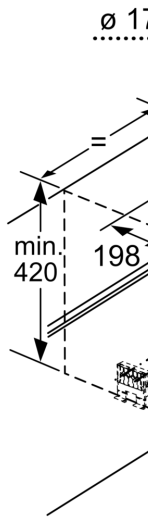
* In base al regolamento EU n ° 65/2014

iQ700, Cappa a scomparsa
telescopiche, 90 cm, Acciaio inox
LI99SA684C

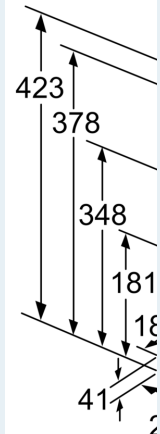
Disegni quotati



Per il monta
della cappa
da 90 cm è
Entrambi gl
avvitati a de
Montaggio



Posizione lu
a LED
Pannello pai
posteriore
max. 20 mm



Adattamen
della profon
possibile fir