

iQ700, Cappa aspirante a muro,
90 cm, Acciaio inox
LC91BUV50



A+



Accessori speciali

LZ12365 ACCESSORIO CAPPa INCASSO, LZ12CBI14 Accessorio filtri cappe, LZ12CXC56 Kit ricircolo Clean Air Plus esterno, LZ12FXD51 Kit ricircolo a lunga durata esterno, LZ31XXB16 ACCESSORIO CAPPa INCASSO, LZ32CBB14 Accessorio filtri cappe, LZ50960 ACCESSORIO CAPPa INCASSO, LZ50961 ACCESSORIO CAPPa INCASSO, LZ53450 Kit standard per montaggio a ricircolo, LZ53451 Filtro antiodore standard (ricambio), LZ00XPP00 Filtro antiodore lunga durata (ricambio), LZ10FXJ05 Kit ricircolo a lunga durata, LZ11CXI16 ACCESSORIO CAPPa INCASSO, LZ12265 ACCESSORIO CAPPa INCASSO

- ✓ Home Connect: l'app che rende la tua cappa più smart.
- ✓ cookConnect: Collaborazione perfetta della sistema cookConnect e sensore climateControl.
- ✓ voiceControl: controlla le funzioni della cappa e l'illuminazione con semplici comandi vocali.
- ✓ touchControl: Grazie al touchControl è possibile selezionare direttamente il livello di potenza e la luce del LED.
- ✓ Motore iQdrive: silenzioso e ad alte prestazioni per un'efficiente eliminazione di odori e vapore.

Caratteristiche

Dati tecnici

Tipologia: Wall-mounted
Lunghezza del cavo di alimentazione elettrica: 130.0 cm
Altezza del camino: 582-908/568-1018 mm
Altezza: 46 mm
Dist.min.dal fornello elettr.: 550 mm
Dist.min.dal fornello gas: 650 mm
Peso netto: 19.3 kg
Tipo di controllo: elettronico
Velocità di funzionamento: 3 velocità + 2 stadio intensivo
Massima estrazione di espulsione dell'aria: 602 m³/h
Output di ricircolo con sovralimentazione: 561 m³/h
Massimo output con aria di ricircolo: 462 m³/h
Estrazione dell'aria con sovralimentatore: 965 m³/h
Maximum Air flow: 602 m³/h
Numero di luci: 3
Livello sonoro: 64 dB(A) re 1 pW
Diametro dello sbocco d'uscita dell'aria: 150 / 120 mm
Materiale del filtro sporco: Washable stainless steel
Codice EAN: 4242003827468
Potenza massima: 265 W
Corrente: 10 A
Tensione: 220-240 V
Frequenza: 60; 50 Hz
Tipo di spina: Schuko
Installazione: Muro
Delay Shut off modes: 10 min



iQ700, Cappa aspirante a muro, 90 cm, Acciaio inox LC91BUV50

Caratteristiche

Funzionamento e prestazioni

- Funzione ad espulsione o riciclaggio d'aria
- Per il funzionamento nel modo di riciclaggio, è necessario adattare la cappa con un modulo CleanAir o con un equipaggiamento per riciclaggio (accessorio supplementare)
- Potenza di espulsione d'aria secondo DIN/EN 61591 max. stadio normale 602 m³/h livello intensivo 965 m³/h
- Tecnologia BLDC per un funzionamento efficiente a risparmio energetico
- Funzionamento estremamente silenzioso

Comfort

- Cappa aspirante completamente automatica
- climateControl. Sensore di qualità dell'aria
- cookConnect Sistema. Sistema di controllo della cappa basato sul piano cottura (con piano cottura adatto)
- HomeConnect via WLANavvio e monitoraggio da remoto (solo nei paesi nei quali è disponibile il servizio Home Connect Service)
- The Home Connect functionality can be extended by integrating numerous applications from external cooperation partners (partnerships)
- Possibilità di controllo vocale tramite assistenti vocali comuni (solo nei paesi in cui il servizio è disponibile)
- Riattivamento 10 minuti
- Indicatore di saturazione per filtri in metallo e a carbone attivo
- Filtri metallici antigrasso, lavabile in lavastoviglie

Operare

- Comando elettronico touchControl con visualizzazione digitale
- touchControl (3 potenza di aspirazione +2 posizione intensiva) con visualizzazione digitale
- Funzione Boost
- Livello intensivo con riduzione automatica
- Interval funzione: via Home Connect
- Funzione silence : available via Home Connect

Design

- Box-Design
- Funzione Dimmer
- Copertura del filtro in acciaio inox perforato lavabile in lavastoviglie
- softLight
- Illuminazione dell'area di lavoro con 3moduli a LED da 1,5 W
- Intensità della luce : 374 lux
- Colore temperatura: 3500 K

Ambiente e Sicurezza

- Classe di efficienza energetica: A+*
- Consumo medio di energia: 34.1 kWh/anno*
- Classe di efficienza ventilatore: A *
- Classe di efficienza illuminazione: A *
- Classe di efficienza Filtro antigrassi: B*
- Livello sonoro min./max. Livello normale:45/64 dB*

Informazioni tecniche

- Per montaggio a muro
- Dimensioni espulsione d'aria (HxBxT): 614-954 x 898 x 500 mm
- Dimensione cappa a ricircolo (HxBxT): 614-1064 x 898 x 500 mm
- Dimensioni di ricircolo con CleanAir modulo (AxLxP):
- 689 x 898 x 500mm - montaggio con camino esterno
- 795-1139 x 898 x 500 mm - montaggio sul canale interno
- Manicotto Ø 120/ 150 mm
- con pannello posteriore
- Potenza totale: 265 W

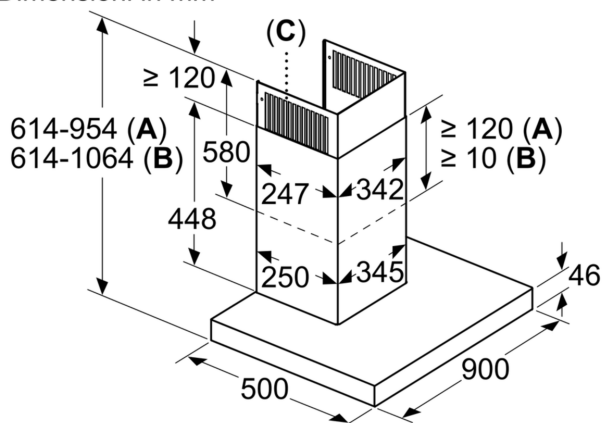
Comfort

* In base al regolamento EU n ° 65/2014

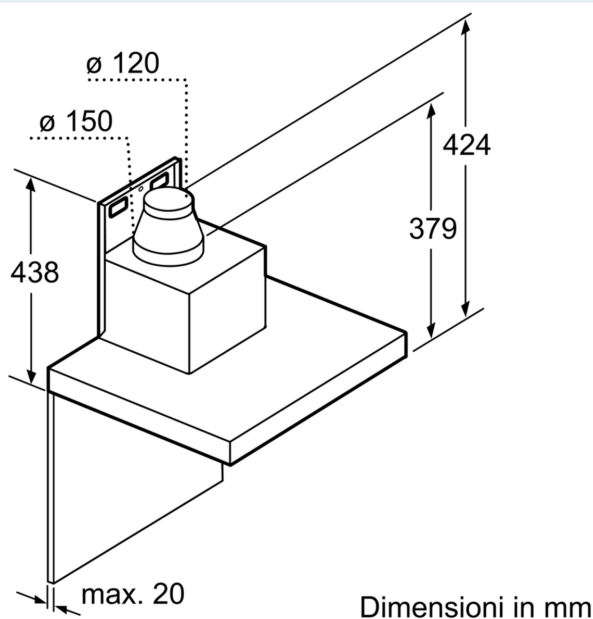
iQ700, Cappa aspirante a muro, 90 cm, Acciaio inox LC91BUV50

Disegni quotati

Dimensioni in mm

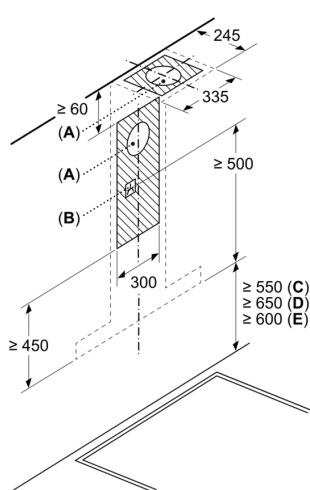


- A:** Espulsione
- B:** Ricircolo
- C:** Uscita dell'aria - Le fessure dell'espulsione devono essere montate rivolte verso il basso



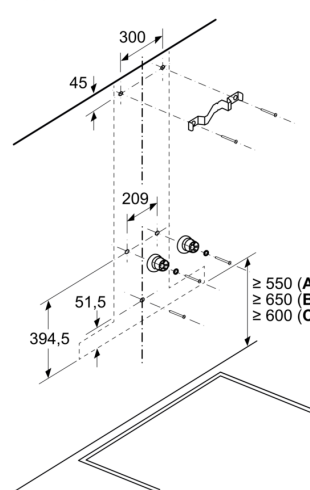
Dimensioni in mm

Dimensioni in mm



- A:** Foro d'espulsione
- B:** Presa
- C:** Elettrico
- D:** Gas: dal bordo superiore del supporto pentola
- E:** Elettrico: per Australia e Nuova Zelanda

Dimensioni in mm



- A:** Elettrico
- B:** Gas: dal bordo superiore del supporto pentola
- C:** Elettrico: per Australia e Nuova Zelanda