
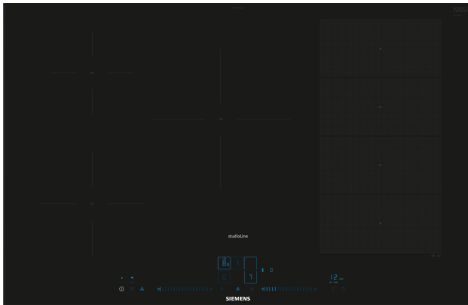


**iQ700, Piano cottura a induzione,  
80 cm, Nero  
EX877NVV6E**



Il moderno piano cottura a induzione Vario - per una maggiore flessibilità nella cottura dei cibi.

- ✓ flexInduction: zona di cottura intelligente che si adatta alle tue pentole.
- ✓ Home Connect: Un piano cottura intelligente.
- ✓ fryingSensor Plus: mai più pietanze bruciate.
- ✓ powerMove Plus: controllo intuitivo grazie a tre zone riscaldanti con diverse temperature.
- ✓ powerBoost: aumenta la potenza di una zona a induzione fino al 50%.

Nome/famiglia prodotto: ..... zona di cottura vetroceramica  
 Tipo di costruzione: ..... Da incasso  
 Fonte di energia: ..... Elettrico  
 Numero totale di posizioni utilizzabili simultaneamente: ..... 5  
 Dimensioni del vano per l'installazione: ..... 51 x 750-780 x 490-500 mm  
 Larghezza del prodotto: ..... 812 mm  
 Dimensioni del prodotto: ..... 51 x 812 x 520 mm  
 Dimensioni del prodotto imballato: ..... 130 x 940 x 600 mm  
 Peso netto: ..... 14.3 kg  
 Peso lordo: ..... 18.0 kg  
 Indicatore di calore residuo: ..... Separato  
 Ubicazione del cruscotto: ..... Frontale  
 Principale materiale della superficie: ..... vetroceramica  
 Colore della superficie: ..... Nero  
 Lunghezza del cavo di alimentazione elettrica: ..... 110.0 cm  
 Codice EAN: ..... 4242003921456  
 Tensione: ..... 220-240 V  
 Frequenza: ..... 50-60 Hz



HZ32WA00 ; HZ390090 Pentola per arrosti metallica, HZ390210 ACCESSORIO PIANO COTTURA, HZ390220 Pentola antiaderente 19 cm. di diametro, HZ390230 Pentola antiaderente 21 cm. di diametro, HZ390512 ACCESSORIO PIANO INC-TEPPAN YAKI, HZ390522 ACCESSORIO PIANO INC-GRILL, HZ394301 Listello di congiunzione, HZ9ES100 Accessorio cottura piani, HZ9FE280 ACCESSORIO PIANO, HZ9FF010 ; HZ9FF030 ; HZ9FF040 Set di pentole, HZ9SE030 ACCESSORIO PIANO COTTURA (PENTOLE IND), HZ9SE040 SET PENTOLE 4 PEZZI, HZ9SE060 SET PENTOLE 6 PEZZI, HZ9TY010 Pentola Teppan Yaki

## iQ700, Piano cottura a induzione, 80 cm, Nero EX877NJV6E

- 80 cm: spazio per 5 pentole o padelle.

### Flessibilità delle zone di cottura

- flexInduction: per utilizzare pentole di qualsiasi forma e dimensione.
- Zona di cottura davanti a sinistra: 180 mm, 1.8 kW (max. power 3.1 kW)
- Zona posteriore sinistra: 145 mm, 1.4 kW (potenza max 2.2 kW)
- Centro della zona di cottura: 240 mm, 2.2 kW (max. Potenza 3.7 kW)
- Zona di cottura posteriore destra: 200 mm, 210 mm, 2.2 kW (max power 3.7 kW)
- Zona di cottura posteriore destra: 210 mm, 200 mm, 2.2 kW (max. power 3.7 kW)

### Caratteristiche principali

- dual lightSlider: controllare direttamente la potenza delle due barre tattili illuminate (invisibili quando sono spente).
- 17 livelli di potenza: controllo preciso del calore grazie a 17 livelli di potenza.
- Funzione di riscaldamento: Mantenere i piatti caldi a un livello di potenza basso preimpostato.
- Timer di spegnimento: switches off the cooking zone at the end of the time set (e.g. for boiled eggs).
- Countdown-Timer: Al termine del tempo impostato (ad esempio per la pasta) suona un allarme.
- on device: mostra quanto tempo è trascorso dall'avvio del timer (ad esempio per le patate).

### Risparmio di tempo ed efficienza

- Funzione powerBoost per ogni zona di cottura a induzione
- : più potenza per far bollire l'acqua più velocemente.
- panBoost: funzione booster per Padelle: heat up pans more quickly than at the highest standard level while protecting the pan coating.
- Le zone di cottura sono automaticamente interconnesse o separate in base alle dimensioni e alla forma delle pentole posizionate.
- powerMove Plus aumentare o diminuire il livello di potenza semplicemente spostando il potenziometro in avanti o indietro.
- PowerTransfer: quando si sposta una pentola in una zona di cottura diversa, tutte le impostazioni precedenti vengono trasferite alla nuova zona con la semplice pressione di un pulsante.
- QuickStart funzione: all'accensione, il piano di cottura seleziona automaticamente la zona di cottura con le pentole (poste in modalità off).
- reStart funzione: in caso di spegnimento involontario, ripristinare tutte le impostazioni precedenti riaccendendo il piano cottura entro 4 secondi.

### Cottura assistita

- Bratsensor Plus con 5 livelli di temperatura: previene le scottature con la regolazione automatica della temperatura del sensore integrato.
- Assistente piatti: trova facilmente l'impostazione della temperatura giusta per un determinato piatto tramite l'app Home Connect.

### Connettività

- HomeConnect via WLAN: controlla il piano da remoto e approfitta delle ricette e delle funzioni supplementari disponibili nella app Home Connect.
- Hood (Wi-Fi): grazie alla connessione WiFi, la cappa (se predisposta) si accenderà automaticamente.

### Design

- studioLine, Profili laterali black steel

- Stampa esclusiva della zona di cottura: design minimalista grazie al colore scuro della stampa della zona di cottura.

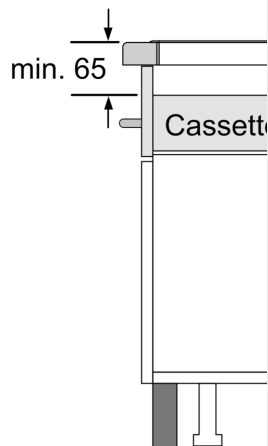
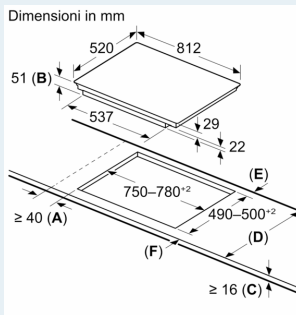
### Sicurezza

- Indicatore di calore residuo per ogni zona: indica quali zone cottura sono ancora calde.
- Sicurezza bambini: previene l'accensione accidentale del piano cottura.
- Funzione protettiva di pulizia: blocco dei pulsanti per 30 secondi.
- Interruttore principale: spegnere tutte le zone di cottura al tocco di un pulsante.
- Interruttore di sicurezza: il piano si spegne automaticamente se non ci sono interazioni con esso.
- Consumo di energia del display: per verificare a il consumo elettrico dell'ultimo ciclo di cottura

### Installazione

- Misure apparecchio (AxLxP mm):: 51 x 812 x 520
- Dimensioni di installazione (AxLxP mm) : 51 x 750 x (490 - 500)
- Min. spessore del top della cucina: 16 mm
- Carico collegato: 7.4 kW
- Funzione powerManagement: limitare la potenza massima se necessario (dipende dalla protezione dei fusibili dell'impianto elettrico).
- Cavo di alimentazione: 1.1 m

iQ700, Piano cottura a induzione,  
80 cm, Nero  
EX877NJV6E



① Deve essere prevista una fessura di aerazione



① Deve essere prevista una fessura di aerazione

