

avantgarde, heat pump tumble
dryer, 9 kg, White
WT47X940EU



| Accessoires en option | |
|-----------------------|---|
| WZ20505 | SOCLE AVEC TIROIR POUR SL |
| WZ27T2W | KIT DE SUPERPO + TABLETTE BANDEAU 135MM |

Sèche-linge pompe à chaleur avantgarde, avec système intelligentCleaning et commandable par Wifi.

- ✓ Design avant-gardiste : des lignes épurées pour des appareils faciles à contrôler, aussi fonctionnels qu'esthétiques.
- ✓ intelligentCleaning system : plus besoin de nettoyer le filtre de porte après chaque cycle.
- ✓ Commande à distance : contrôlez votre machine à l'aide d'un smartphone.
- ✓ Utilisez l'application Home Connect pour contrôler votre sèche-linge, où que vous soyez.
- ✓ autoDry : un séchage précis et délicat qui préserve vos vêtements.

Équipement

Données techniques

| | |
|---|-----------------------------------|
| Design: | Pose-libre |
| Top amovible: | non |
| Charnière de porte: | Droite |
| Couleur / matériau du corps: | Blanc |
| Longueur du cordon électrique: | 145.0 cm |
| Dimensions appareil H x L x P: | 842x597x644 mm |
| Poids net: | 60.1 kg |
| Volume du tambour: | 112 l |
| Gaz à effet de serre fluorés: | Non |
| Équipement hermétiquement scellé: | Oui |
| Quantité exprimée en équivalent CO2: | 0.000 t |
| Puissance de raccordement: | 1000 W |
| Intensité: | 10 A |
| Tension: | 220-240 V |
| Fréquence: | 50 Hz |
| Processus de séchage: | Sèche-linge à tambour automatique |
| Capacité de chargement: | 9.0 kg |
| Classe d'efficacité énergétique: | A+++ |
| Consommation énergétique des sèche linge électroniques, NOUVEAU (2010/30/EC): | 1.52 kWh |
| Durée du programme coton en pleine charge: | 218 min |
| Consommation énergétique des sèche linge électroniques en demie charge, NOUVEAU (2010/30/EC): | 0.93 kWh |
| Durée du programme coton en demie charge: | 140 min |
| Consommation d'énergie pondérée - NEW (2010/30/EC): | 194.0 kWh / an |
| Consommation d'électricité en mode arrêt - NEW (2010/30/EC): | 0.50 W |
| Consommation d'électricité en mode laissé sur marche - NEW (2010/30/EC): | 0.50 W |
| Consommation énergétique en mode "laissé sur marche" - NOUVEAU (2010/30/EC): | 30 min |
| Contrôle de la durée du cycle: | 173 min |
| Classe d'efficacité de condensation: | B |
| Moyenne de l'efficacité énergétique en charge pleine (%): | 87 % |
| Moyenne de l'efficacité énergétique en demie charge (%): | 81 % |
| Contrôle du taux d'humidité résiduelle (%): | 84 % |



avantgarde, heat pump tumble dryer, 9 kg, White WT47X940EU

Équipement

Caractéristiques principales

- Capacité cycle Coton: 9 kg
- Type de sèche-linge : Condensation
- Classe énergétique : A+++ sur une échelle allant de A+++ à D.
- Consommation électrique annuelle : 194 kWh, indications sur la base de 160 cycles de séchage pour le programme coton standard à charge pleine et charge partielle ainsi que de la consommation des programmes avec puissance absorbée faible. La consommation réelle par cycle dépend du type d'utilisation de l'appareil.
- Consommation électrique du cycle Coton en charge pleine 1.52 kWh et en demi-charge 0.93 kWh
- Puissance absorbée appareil éteint 0.5 W et en veille 0.5 W
- Durée du mode veille : 30 min
- Le cycle Coton prêt à ranger est le cycle de référence de l'étiquette énergie. Il s'agit du cycle à utiliser pour sécher des textiles en coton et c'est le plus efficient en énergie pour le séchage de ces textiles.
- Durée moyenne du cycle Coton à charge pleine et demi-charge : 173 min
- Durée du cycle Coton à charge pleine 218 min et demi-charge 140 min
- Efficacité de condensation B
- Efficacité de condensation sur le programme Coton à charge pleine 87 % et demi-charge 81 %
- Efficacité de condensation moyenne sur le cycle Coton standard 84 %
- Niveau sonore : 61 dB (A) re 1 pW

Programmes/Options

- Programmes spéciaux : Finition laine, Mix, Séchage laine en panier, Séchage chaussures, Microfibres, Serviettes, Couette, Duvet, Jeans, Minuterie air chaud, Minuterie air froid, Coton, Synthétiques, Lingerie fine, Super 40, Chemises, Délicat

Options

- Home Connect: Contrôle à distance, Energymgmt Photovoltaics
- Cycle anti-froissage 120 min
- Display iSelect: écran tactile intuitif, semblable à celui de votre smartphone.

Confort/Sécurité

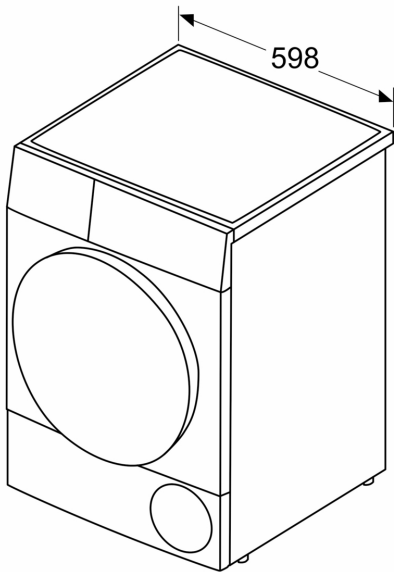
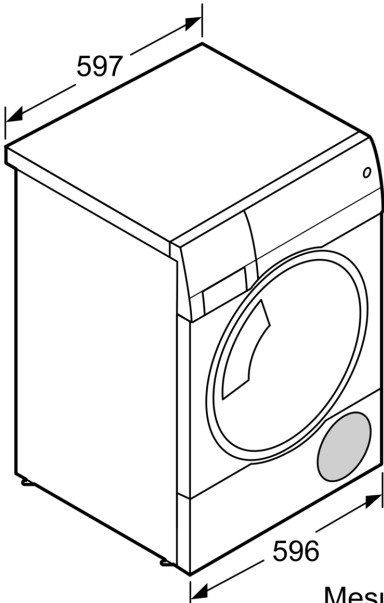
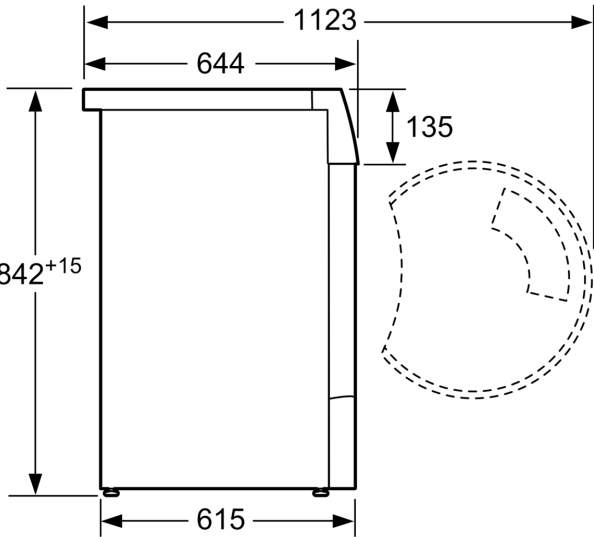
- intelligentCleaning System: plus besoin d'enlever les peluches avant 20 cycles environ.
- Bandeau de commande incliné et ergonomique
- Cercle de porte lumineux bleu, design et utile pour savoir où en est le programme.
- Technologie autoDry
- Tambour inox 112l, structure coussin d'air
- Panier à laine
- Design anti-vibrations : meilleure stabilité et plus grande tranquillité de marche
- Eclairage du tambour par LED
- Sécurité enfants
- Porte vitrée intégrée avec cadre Chrome brillant

- Ouverture de porte électronique par simple pression sur une touche.
- magnet via touch button
- Signal sonore polyphonique
- Garniture d'écoulement confort

Caractéristiques techniques

- Dimensions : H 84.2 x L 59.7 x P 64.4 cm
- Bandeau biseauté pour diverses hauteurs d'encastrement à partir de 85 cm.
- Technologie de pompe à chaleur avec produit de refroidissement écologique R290

avantgarde, heat pump tumble
dryer, 9 kg, White
WT47X940EU

| Cotes | |
|--|--|
| <div>Mesures en mm</div>  <p>598</p> |  <p>597</p> <p>596</p> <p>Mesures en mm</p> |
|  <p>1123</p> <p>644</p> <p>135</p> <p>842⁺¹⁵</p> <p>615</p> <p>Mesures en mm</p> | |