

iQ300, heat pump tumble dryer, 7 kg, White  
WT43H082



Accessoires en option

WZ11410	KIT SUPERP SS TABL SL WT..N/G/W/H
WZ20160	Tuyau pour évacuer l'eau de condens
WZ20400	KIT SUPERP+TABL SL WT..N/G/W/H
WZDP20D	Socle avec tiroir, sèche-linge

Sèche-linge pompe à chaleur iSensoric pour un séchage efficace dans la catégorie A+.

- ✓ autoDry - Un séchage délicat et précis qui prend soin de tes vêtements.
- ✓ Programme Outdoor - Sèche tes vêtements imperméables et techniques sans les abîmer.
- ✓ Express 40 - 2 kg de linge séchés en 40 minutes.
- ✓ Tambour à effet coussin d'air
- ✓ Profitez du silence grâce aux parois antiVibrations.

Équipement

Données techniques

Design:	Pose-libre
Top amovible:	non
Charnière de porte:	Droite
Couleur / matériau du corps:	Blanc
Longueur du cordon électrique:	145.0 cm
Dimensions appareil H x L x P:	842x598x613 mm
Poids net:	46.2 kg
Volume du tambour:	112 l
Gaz à effet de serre fluorés:	Non
Équipement hermétiquement scellé:	Oui
Quantité exprimée en équivalent CO2:	0.000 t
Puissance de raccordement:	600 W
Intensité:	10 A
Tension:	220-240 V
Fréquence:	50 Hz
Processus de séchage:	Sèche-linge à tambour automatique
Capacité de chargement:	7.0 kg
Classe d'efficacité énergétique:	A+
Consommation énergétique des sèche linge électroniques, NOUVEAU (2010/30/EC):	1.96 kWh
Durée du programme coton en pleine charge:	204 min
Consommation énergétique des sèche linge électroniques en demie charge,NOUVEAU (2010/30/EC):	1.16 kWh
Durée du programme coton en demie charge:	126 min
Consommation d'énergie pondérée - NEW (2010/30/EC):	243.0 kWh / an
Consommation d'électricité en mode arrêt - NEW (2010/30/EC):	0.10 W
Consommation d'électricité en mode laissé sur marche - NEW (2010/30/EC):	0.50 W
Contrôle de la durée du cycle:	159 min
Classe d'efficacité de condensation:	B
Moyenne de l'efficacité énergétique en charge pleine (%):	81 %
Moyenne de l'efficacité énergétique en demie charge (%):	81 %
Contrôle du taux d'humidité résiduelle (%):	81 %



## iQ300, heat pump tumble dryer, 7 kg, White WT43H082

### Équipement

#### Caractéristiques principales

##### Programmes/Options

- Programmes spéciaux : Mix, Microfibres, Serviettes, Minuterie froid 30 min, Minuterie chaud 30 min, Lingerie fine, Super 40, Chemises

##### Options

- Cycle anti-froissage 120 min
- Touches touchControl: Antifroissage, Degré de séchage, Fin différée 24 h

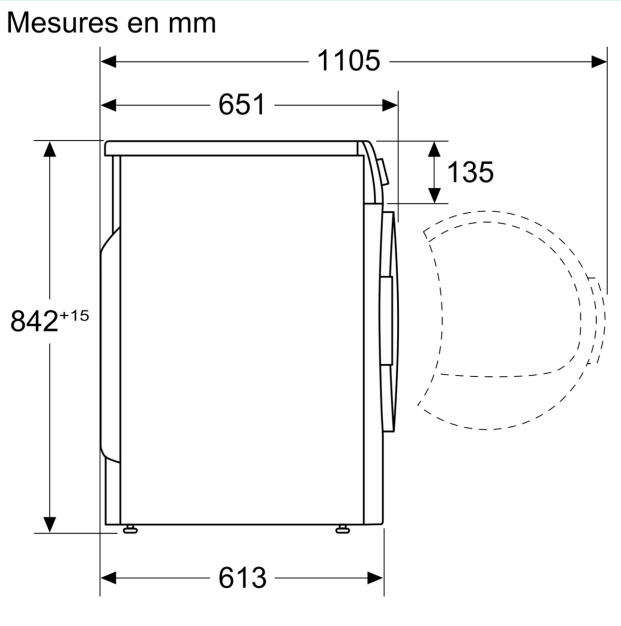
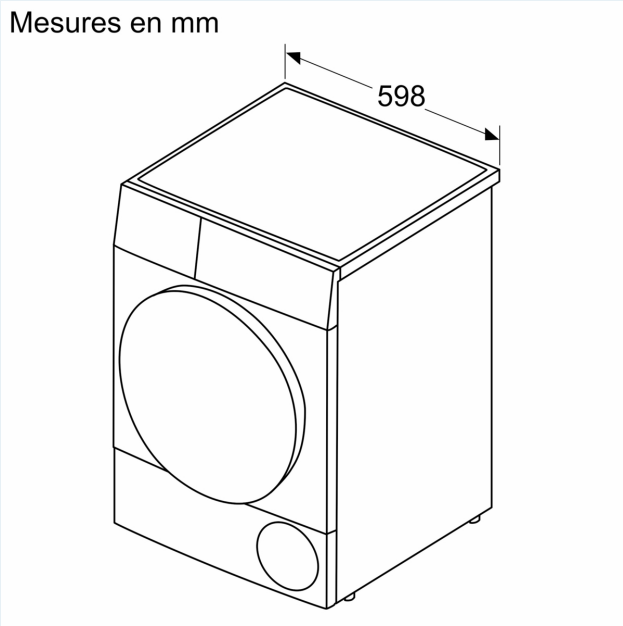
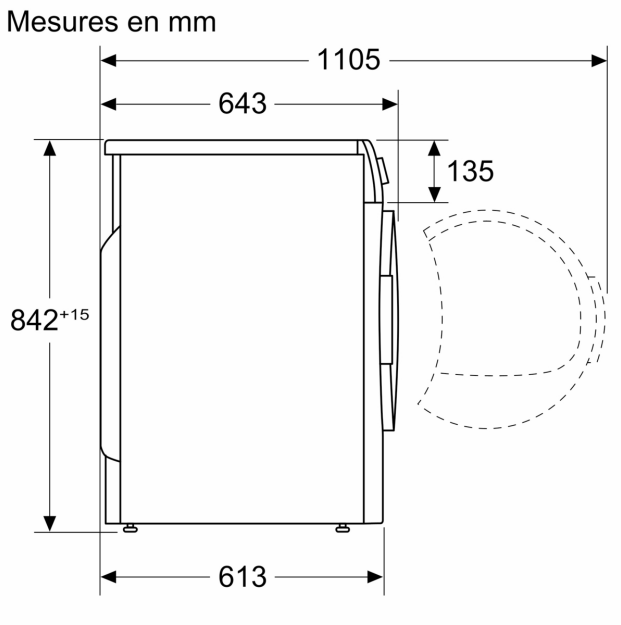
##### Confort/Sécurité

- Filtre anti-peluches devant condenseur
- Technologie autoDry
- Sélecteur monocommande électronique
- Grand display LED pour temps restant et fin différée 24 h, déroulement du programme, fonctions spéciales
- Tambour inox 112l, structure coussin d'air
- Design anti-vibrations : meilleure stabilité et plus grande tranquillité de marche
- Garniture d'écoulement confort
- Niveau réservoir eau de cond.: Oui
- Indication pour filtre rempli:Oui
- Sécurité enfants
- Signal sonore fin de programme
- Porte avec logo coloris Blanc
- Serrure électromagnétique
- Charnière de porte: A droite
- Crochet métal

##### Caractéristiques techniques

- Dimensions : H 84.2 x L 59.8 x P 61.3 cm
- Mise sous plan dans niche hauteur 85cm

iQ300, heat pump tumble dryer, 7  
kg, White  
WT43H082

Cotes	
<div><p>Mesures en mm</p></div>	<div><p>Mesures en mm</p></div>
<div><p>Mesures en mm</p></div>	