


**iQ100, washing machine, front loader,
6 kg, 1400 rpm
WM14B281**



A+++



Gamme iQ100 avec varioPerfect pour un lavage rapide ou économique

Équipement

Données techniques

Pose-libre / Intégré : Pose libre
 Charnières de porte : À gauche
 Couleur / matériau du corps : White
 Longueur du cordon électrique (cm) : 160
 Hauteur sans top : 848,00
 Hauteur appareil (mm) : 848
 Dimensions du produit : 848 x 598 x 550
 Roulettes : non
 Poids net (kg) : 68,036
 Volume du tambour : 42
 Couleur de l'appareil : White
 Cadre de porte : Silver
 Couleur des boutons : silver
 Choix de couleurs : silver
 Niveau sonore au lavage dB(A) re 1 pW : 59
 Puissance de raccordement (W) : 2300
 Intensité (A) : 10
 Tension (V) : 220-240
 Fréquence (Hz) : 50
 Certifié Energy Star : non
 Cable inclus : non
 Type de prise : Gardy plug w/ earthing
 Long. du flexible d'écoulement (in) : 49,21
 Long. du flex. d'arrivée d'eau (in) : 59,05
 Dimensions de l'appareil (h x l x p) (inches) : x x
 Dimension du produit emballé : 34.25 x 25.19 x 24.40
 Poids net (lbs) : 150
 Poids brut (lbs) : 152
 Long. du flexible d'écoulement : 125,00
 Long. du flex. d'arrivée d'eau : 150,00
 Dimensions du produit emballé (mm) : 870 x 620 x 640
 Poids brut (kg) : 68,8
 Puissance de raccordement (W) : 2300
 Intensité (A) : 10
 Tension (V) : 220-240
 Fréquence (Hz) : 50
 Certificats de conformité : CE, VDE
 Sécurité hydraulique : Aquasecure
 Nombre d'options : 7
 Variateur de vitesse dessorage : Réglable
 Afficheur digital de temps restant : Oui
 Indicateur de déroulement : LED

Accessoires en option

WZ20490 SOCLE AVEC TIROIR POUR LL FRONT
 WX975600 Fixation au sol



4 242003 722305

iQ100, washing machine, front loader, 6 kg, 1400 rpm WM14B281

Équipement

- I-Dos
- varioPerfect

Caractéristiques principales

- Capacité: 1 à 6 kg
- Classe énergétique: A+++ Classe d'efficacité énergétique sur une échelle allant de A+++ à D
- Consommation d'énergie annuelle pondérée : 153 kWh sur la base de 220 cycles de lavage standard pour des cycles Blanc/Couleurs 60°C et 40°C en charge pleine ou en demi-charge ainsi qu'avec la consommation des modes de fonctionnement avec puissance absorbée faible. La consommation d'énergie réelle dépend de l'utilisation de l'appareil.
- Consommation sur le cycle Blanc/Couleurs 60°C 0.74 kWh à charge pleine et 0.73 kWh en demi-charge ainsi que 0.5 kWh sur le cycle Blanc/Couleurs 40°C en demi charge
- Consommation électrique à l'arrêt et en veille: 0.15 W / 1.27 W
- Consommation d'eau annuelle pondérée : 10560 litres, sur la base de 220 cycles de lavage standard pour des cycles Blanc/Couleurs 60°C et 40° en charge pleine ou en demi-charge. La consommation réelle dépend de l'utilisation de l'appareil.
- Classe d'essorage: B
- Vitesse d'essorage max.: Vitesse d'essorage max: 1400 tr/min** Humidité résiduelle max: 53 %
- Les cycles de références pour l'étiquette et les tableaux techniques sont le Blanc/Couleurs 60°C et Blanc/Couleurs 40°C. Ces cycles sont indiqués pour le nettoyage de textile en coton avec une salissure normale et sont les plus efficaces quant à la consommation d'eau et d'électricité.
- Durée du cycle Blanc/Couleurs 60°C 270 min en charge pleine et 270 min en demi-charge ainsi que 270 min en demi-charge pour le cycle Blanc/Couleurs 40°C
- Niveau sonore lavage en dB(A) re 1 pw: 59
- Niveau sonore essorage en dB(A) re 1 pw: 77
- Mise sous plan dans niche hauteur 85cm

Programmes

- Programmes spéciaux : Entretien facile Plus,, Rinçage plus, Mix, Chemises/Chemisiers, Super 15, Vidange/Essorage, Express 30 min, Hygiène, Laine/Lavage main 30°C, Délicat/Soie

Options

- varioPerfect : choix entre l'option Speed ou Eco avec un résultat parfait.
- Touches sensibles: Terminé, Départ/Pause, Essorage variable, ecoPerfect, speedPerfect, Rinçage plus, Température

Confort/Sécurité

- AquaStop: garantie Bosch en cas de dégât des eaux - pour toute la durée de vie de l'appareil
- Display pour affichage du temps restant, déroulement du cycle et fin différée
- Sélecteur monocommande pour tous les programmes et programmes spéciaux
- Système à eau supérieure
- waterPerfect : réglage automatique de la quantité
- Détection mousse
- Détection antibalourd
- Indicateur de surdosage lessive

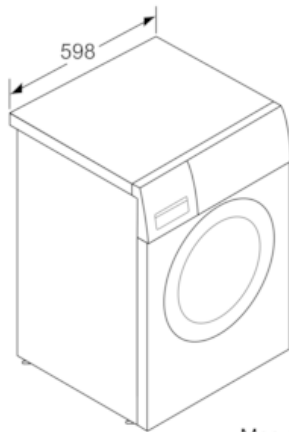
- Sécurité enfants
- Hublot 30 cm Argent, ouverture à 140°

Caractéristiques techniques

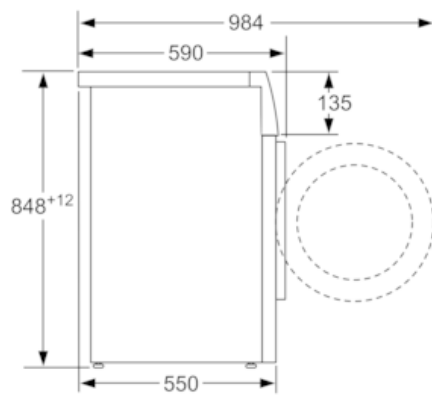
- Dimensions : H 84.8 x L 59.8 x P 55 cm

iQ100, washing machine, front loader,
6 kg, 1400 rpm
WM14B281

Cotes



Mesures en mm



Mesures en mm