

iQ700, Lave-linge front, 8 kg, 1400 trs/min WI14W440



A+++



Lave-linge tout intégrable iSensoric avec moteur iQ drive et timeLight.

- ✓ Lavez jusqu'à 3 fois plus rapidement, ou en seulement 15 minutes.
- ✓ Intégré dans un meuble avec retrait de plinthe, le statut du programme est visible au sol grâce au timeLight.
- ✓ Programme Outdoor/Imperméabiliser pour un traitement parfait des textiles techniques
- ✓ Moteur induction iQdrive: efficace, silencieux, économe et garanti 10 ans.
- ✓ waterPerfect plus : des cycles contrôlés par des sensors pour une utilisation optimale de l'eau quelque soit la charge

Équipement

Données techniques

Pose-libre / Intégré : Encastrable
 Charnières de porte : À gauche
 Couleur / matériau du corps : Blanc
 Longueur du cordon électrique (cm) : 210
 Hauteur sans top : 820,00
 Hauteur appareil (mm) : 818
 Dimensions du produit : 818 x 596 x 544
 Roulettes : non
 Poids net (kg) : 72,874
 Volume du tambour : 53
 Couleur de l'appareil : Blanc
 Cadre de porte : Blanc
 Couleur des boutons : chrome
 Choix de couleurs : chrome-white#
 Niveau sonore au lavage dB(A) re 1 pW : 41
 Puissance de raccordement (W) : 2300
 Intensité (A) : 10
 Tension (V) : 220-240
 Fréquence (Hz) : 50
 Certifié Energy Star : non
 Cable inclus : Oui
 Type de prise : Fiche cont.terre/Gard.fil ter.
 Long. du flexible d'écoulement (in) : 86,61
 Long. du flex. d'arrivée d'eau (in) : 86,61
 Dimensions de l'appareil (h x l x p) (inches) : x x
 Dimension du produit emballé : 34.44 x 25.98 x 25.59
 Poids net (lbs) : 161,000
 Poids brut (lbs) : 163,000
 Long. du flexible d'écoulement : 220,00
 Long. du flex. d'arrivée d'eau : 220,00
 Dimensions du produit emballé (mm) : 875 x 650 x 660
 Poids brut (kg) : 74,0
 Puissance de raccordement (W) : 2300
 Intensité (A) : 10
 Tension (V) : 220-240
 Fréquence (Hz) : 50
 Certificats de conformité : CE, VDE
 Sécurité hydraulique : Aquastop
 Variateur de vitesse dessorage : Réglable
 Afficheur digital de temps restant : Oui
 Indicateur de déroulement : Ecran LED

Accessoires en option

WZ20441 PIEDS REGLABLES EN HAUTEUR PR W1xxS/W1xW
 WX975600 Fixation au sol



iQ700, Lave-linge front, 8 kg, 1400 trs/ min WI14W440

Équipement

Caractéristiques principales

- Capacité: 1 à 8 kg
- Classe énergétique: A+++ Classe d'efficacité énergétique sur une échelle allant de A+++ à D
- Consommation d'énergie annuelle pondérée : 137 kWh sur la base de 220 cycles de lavage standard pour des cycles Blanc/Couleurs 60°C et 40°C en charge pleine ou en demi-charge ainsi qu'avec la consommation des modes de fonctionnement avec puissance absorbée faible. La consommation d'énergie réelle dépend de l'utilisation de l'appareil.
- Consommation sur le cycle Blanc/Couleurs 60°C 0.78 kWh à charge pleine et 0.58 kWh en demi-charge ainsi que 0.38 kWh sur le cycle Blanc/Couleurs 40°C en demi charge
- Consommation électrique à l'arrêt et en veille: 0.12 W / 0.5 W
- Consommation d'eau annuelle pondérée : 9900 litres, sur la base de 220 cycles de lavage standard pour des cycles Blanc/Couleurs 60°C et 40° en charge pleine ou en demi-charge. La consommation réelle dépend de l'utilisation de l'appareil.
- Classe d'essorage: B
- Vitesse d'essorage max.: Vitesse d'essorage max: 1400 tr/min**
- Humidité résiduelle max: 53 %
- Les cycles de références pour l'étiquette et les tableaux techniques sont le Blanc/Couleurs 60°C et Blanc/Couleurs 40°C. Ces cycles sont indiqués pour le nettoyage de textile en coton avec une salissure normale et sont les plus efficaces quant à la consommation d'eau et d'électricité.
- Durée du cycle Blanc/Couleurs 60°C 270 min en charge pleine et 270 min en demi-charge ainsi que 255 min en demi-charge sur le cycle Blanc/Couleurs 40°C
- Niveau sonore lavage en dB(A) re 1 pw: 41
- Niveau sonore essorage en dB(A) re 1 pw: 67
- Entièrement intégrable

Programmes/Options

- Nettoyage du tambour avec rappel automatique
- Capacité variable automatique en fonction de la charge

Options

- varioSpeed: jusqu'à 50% plus rapide
- Touches touchControl: Antifroissage, Terminé, Température, Départ/Pause/Rajout de linge, Speed / Eco, Rinçage plus, Essorage variable/Sans essorer

Confort/Sécurité

- Fonction rajout de linge: rajoutez ou enlevez du linge, même après le début du programme.
- Grand display LED pour déroulement de cycle, vitesse d'essorage, température, temps restant et fin différé 24 h et préconisation de chargement.
- timeLight: projection au sol d'informations sur le programme en cours.
- iQdrive# le moteur le plus économique et le plus silencieux
- aquaStop
- waterPerfect Plus: La maîtrise de l'eau au litre près
- Détection mousse
- Détection antibalourd
- Isolation phonique : tôle de fond
- Clapet intégré pour lessive liquide

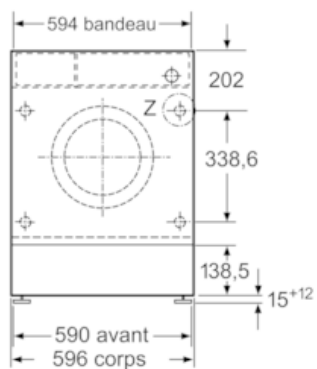
- Signal sonore fin de programme
- Hublot 30 cm Blanc, ouverture à 130°
- Porte réversible
- Crochet métal

Caractéristiques techniques

- Plinthe ajustable en hauteur: 15 cm
- Plinthe ajustable en profondeur: 6.5 cm
- Dimensions : H 81.8 x L 59.6 x P 54.4 cm
- Pieds arrières réglables à l'avant par système à cardan

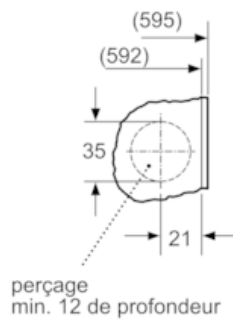
**iQ700, Lave-linge front, 8 kg, 1400 trs/
min
WI14W440**

Cotes

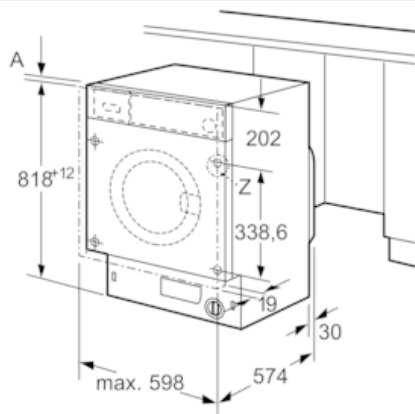


Mesures en mm

Unité Z



Mesures en mm



Mesures en mm