

iQ100, lave-vaisselle entièrement  
intégrable, 45 cm  
SR61HX22KE



Lave-vaisselle compatible Wifi avec projection au sol du témoin lumineux de fonctionnement, utilisable via un smartphone ou assistance vocale.

- ✓ varioSpeed Plus : lave et sèche jusqu'à trois fois plus vite.
- ✓ Le panier supérieur est réglable en hauteur pour loger des assiettes plus grandes dans le panier inférieur.
- ✓ Panier supérieur réglable en hauteur
- ✓ infoLight : témoin lumineux de fonctionnement au sol
- ✓ Home Connect : contrôlez votre lave-vaisselle intelligent, où que vous soyez.

Équipement


Données techniques

Classe d'efficacité énergétique (règlement (UE) 2017/1369)<sup>1</sup>: E  
Consommation énergétique pour 100 cycles Eco: ..... 76 kWh/100 cycles  
Nombre maximum de couverts: ..... 10  
Consommation d'eau du programme Eco: ..... 8.9 l  
Durée du programme Eco: ..... 3:40 h  
Niveau sonore: ..... 44 dB(A) re 1pW  
Classe de niveau sonore: ..... B  
Classe d'efficacité de lavage: ..... A  
Consommation d'eau: ..... 8.9 l  
Consommation eau-témoin (220): ..... 1958 l  
Design: ..... Encastrable  
Top amovible: ..... non  
Porte habillable: ..... livré sans façade  
Hauteur avec top: ..... 0 mm  
Hauteur: ..... 815 mm  
Pieds réglables: ..... Oui - tous depuis l'avant uniquement  
Réglage maximum de la hauteur des pieds: ..... 60 mm  
Plinthe réglable: ..... Horizontalement et verticalement  
Poids net: ..... 28.5 kg  
Poids brut: ..... 30.1 kg  
Puissance de raccordement: ..... 2400 W  
Intensité: ..... 10 A  
Tension: ..... 220-240 V  
Fréquence: ..... 50; 60 Hz  
Longueur du cordon électrique: ..... 175 cm  
Type de prise: ..... Fiche cont.terre/Gard.fil ter.  
Longueur du tuyau d'alimentation: ..... 165 cm  
Longueur du tuyau d'évacuation: ..... 205 cm  
Élément chauffant hors cuve: ..... Oui  
Description du système de protection de l'eau: .. Protection 3-foyers 24h  
Sécurité-enfants: ..... Non  
Adoucisseur d'eau: ..... Oui  
Type de panier supérieur: . Chargement pratique avec le panier vario  
Panier supérieur réglable: ..... Simple  
Type de panier inférieur: ..... R2 45 cm  
Tiroir à couverts (3ème niveau de chargement): ..... Aucun  
Accessoires en option: ..... SZ30BI02, SZ34BI00, SZ72010, SZ73000, SZ73001, SZ73010, SZ73051EU, SZ73300  
Liste des accessoires inclus : ..... Pare-vapeur  
Nombre de couverts: ..... 10  
Dimensions du produit emballé: ..... 880x510x670 mm

Accessoires en option

SZ30BI02	JEU DE FIXATION NIRO
SZ34BI00	Pann. de fix. pour 45cm tot. Intégré
SZ72010	RALLONGE AQUASTOP
SZ73000	Set pour lave-vaisselle
SZ73001	Cassette à argenterie
SZ73010	CHARNIERE MOBILE INSTALLATION LV HAUTEUR
SZ73051EU :	
SZ73300	SUPPORT VERRES A PIED PANIERS FLEXCO/PRO

<sup>1</sup> Echelle d'efficacité énergétique allant de A à G



## iQ100, lave-vaisselle entièrement intégrable, 45 cm SR61HX22KE

### Équipement

#### Puissance et consommation

- Classe d'efficacité énergétique<sup>1</sup> E sur une échelle allant de A à G
- Energie<sup>2</sup> / Eau<sup>3</sup> : 76 kWh / 8.9 litres
- 10 couverts
- Durée progr. Eco<sup>4</sup> : 3:40 (h:min)
- Niveau sonore : 44 dB(A) re 1 pW
- Classe d'efficacité sonore : B

#### Caractéristiques techniques

- 5 Programmes : Eco 50 °C, Auto 45-65°, Intensive 70 °C, Speed 65°, Favourite (Pré-rinçage)
- Pre-Rinse
- 4 options : fonction Home Connect, Zone intensive, hygiène Plus, SpoD VarioSpeedPlus
- Machine Care

#### Caractéristiques principales

- Echangeur thermique qui protège la vaisselle
- AquaSensor qui reconnaît le degré de salissure
- Boîte à produits maxiPerformance
- Moteur iQdrive
- Bras gicleurs duoPower dans la partie supérieure
- Auto 3in1, détection lessivielle automatique
- Triple filtre autonettoyant
- Cuve inox

#### Programmes/Options

- Panier supérieur réglable en hauteur
- SX
- Butée (stopper) qui empêche le déraillement du panier inférieur
- Rangées de pics rabattables escamotables dans la partie inférieure (2x)
- Porte couverts horizontal sur panier supérieur
- Universel, 45 cm
- 2 x simple EU

#### Confort/Sécurité

- Home Connect: contrôle à distance, diagnostic à distance
- Commande sur la tranche
- Bandeau de commande texte en clair (anglais)
- InfoLight blue
- Signal sonore de fin de cycle
- 9 h

#### SIEMENS - Header 6

- Sécurité aquaStop 100% anti fuite, avec garantie
- Système protectVerre

#### Mesures

- entonnoir
- Protection anti vapeur, protège le plan de travail

#### SIEMENS - Header 8

- Dimensions du produit (HxLxP) : 81.5 x 44.8 x 55 cm

<sup>1</sup> Echelle d'efficacité énergétique allant de A à G

<sup>2</sup> Consommation d'énergie en kWh pour 100 cycles (en programme Eco 50 °C)

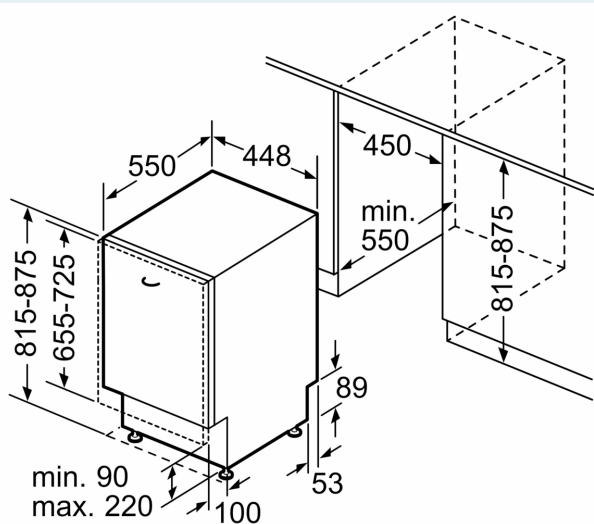
<sup>3</sup> Consommation d'eau en litres par cycle (en programme Eco 50 °C)

<sup>4</sup> Durée du programme Eco 50 °C

\* Veuillez trouver les termes de garantie à l'adresse suivante : [https://www.siemens-home.bsh-group.com/fr/nos-services/garantie/warranty\\_extension/garantie-aquastop](https://www.siemens-home.bsh-group.com/fr/nos-services/garantie/warranty_extension/garantie-aquastop)

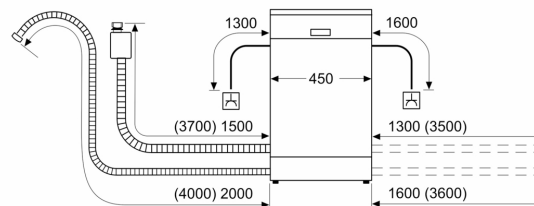
**iQ100, lave-vaisselle entièrement  
intégrable, 45 cm  
SR61HX22KE**

## Cotes



Mesures en mm

mesures en mm



⌚ prise  
( ) valeurs avec kit prolongateur