


iQ300, semi-integrated dishwasher, 60 cm, Acier brossé SN53ES04TE



Le lave-vaisselle compatible WIFI pour personnaliser vos programmes via votre smartphone ou assistance vocale.

- ✓ varioSpeed Plus : lave et sèche jusqu'à trois fois plus vite.
- ✓ Niveau d'hygiène validé pour Eco 50 °C et niveaux supérieurs avec Intensif 70 °C et Machine Care.
- ✓ Rangement de la vaisselle optimisé avec le panier flex et ses rangées de picots rabattables.
- ✓ Paniers varioFlex : pour un rangement facile et modulable.
- ✓ Home Connect : contrôlez votre lave-vaisselle intelligent, où que vous soyez.

Équipement

Accessoires en option	
SZ73300	SUPPORT VERRES A PIED PANIERS FLEXCO/PRO
SZ73640	Panier pour verres à long pied
SZ30BI02	JEU DE FIXATION NIRO
SZ72010	RALLONGE AQUASTOP
SZ73000	Set pour lave-vaisselle
SZ73001	Cassette à argenterie
SZ73010	CHARNIERE MOBILE INSTALLATION LV HAUTEUR
SZ73051EU :	
SZ73125	PORTE INOX LV 60CM INTEG 13/14CVTS

Classe d'efficacité énergétique (règlement (UE) 2017/1369)¹: B
Consommation énergétique pour 100 cycles Eco: 64 kWh/100 cycles
Nombre maximum de couverts: 13
Consommation d'eau du programme Eco: 9.0 l
Durée du programme Eco: 3:55 h
Niveau sonore: 44 dB(A) re 1pW
Classe de niveau sonore: B
Classe d'efficacité de lavage: A
Consommation d'eau: 9.0 l
Consommation eau-témoin (220): 1980 l
Design: Encastrable
Top amovible: non
Porte habillable: livré sans façade
Hauteur avec top: 0 mm
Hauteur: 815 mm
Pieds réglables: Oui - tous depuis l'avant uniquement
Réglage maximum de la hauteur des pieds: 60 mm
Plinthe réglable: Horizontalement et verticalement
Poids net: 34.1 kg
Poids brut: 35.9 kg
Puissance de raccordement: 2400 W
Intensité: 10 A
Tension: 220-240 V
Fréquence: 50; 60 Hz
Longueur du cordon électrique: 175 cm
Type de prise: Fiche cont.terre/Gard.fil ter.
Longueur du tuyau d'alimentation: 165 cm
Longueur du tuyau d'évacuation: 190 cm
Élément chauffant hors cuve: Oui
Description du système de protection de l'eau: .. Protection 3-foyers 24h
Sécurité-enfants: Verrouillage des touches
Adoucisseur d'eau: Oui
Type de panier supérieur: . Grande flexibilité avec le panier varioFlex
Panier supérieur réglable: Rackmatic 3 positions
Type de panier inférieur: milieu
Tiroir à couverts (3ème niveau de chargement): Aucun
Accessoires en option: SZ73300, SZ73640, SZ30BI02, SZ72010, SZ73000, SZ73001, SZ73010, SZ73051EU, SZ73125
Liste des accessoires inclus : Pare-vapeur
Nombre de couverts: 13
Couleur bandeau de commande: Inox
Couleur / matériau du corps: Laqué
Dimensions du produit emballé: 870x660x660 mm



¹ Echelle d'efficacité énergétique allant de A à G

iQ300, semi-integrated dishwasher, 60 cm, Acier brossé SN53ES04TE

Équipement

Puissance et consommation

- Classe d'efficacité énergétique¹ B sur une échelle allant de A à G
- Energie² / Eau³ : 64 kWh / 9 litres
- 13 couverts
- Durée progr. Eco⁴ : 3:55 (h:min)
- Niveau sonore : 44 dB(A) re 1 pW
- Classe d'efficacité sonore : B

Caractéristiques techniques

- 6 programmes : Eco 50 °C, Auto 45-65° 45-65 °C, Intensive 70 °C, Speed 65° 65 °C, Speed 45° 45 °C, Favourite (Pré-rinçage)
- Pre-Rinse
- 4 options : fonction Home Connect, Zone intensive, Half Load, SpoD VarioSpeedPlus
- Machine Care

Caractéristiques principales

- Heat exchanger + drying assist
- AquaSensor qui reconnaît le degré de salissure
- Boîte à produits maxiPerformance
- Moteur iQdrive
- Auto 3in1, détection lessivielle automatique
- Triple filtre autonettoyant
- Cuve Polinox/ acier inox

Programmes/Options

- Paniers varioFlex
- Partie supérieure réglable en hauteur avec rackMatic (3 niveaux)
- SX
- Butée (stopper) qui empêche le déraillement du panier inférieur
- 2 flip tines front left
- 4G
- Porte couverts horizontal sur panier supérieur
- Panier à couverts supplémentaire
- 2 simple (long/short)

Confort/Sécurité

- Bandeau de commande texte en clair (anglais)
- Home Connect: contrôle à distance, diagnostic à distance
- Display avec Indicateur électronique de temps restant en minutes
- Présélection de l'heure de démarrage : 1-24 heures

SIEMENS - Header 6

- Sécurité aquaStop 100% anti fuite, avec garantie
- Sécurité enfants
- Système protectVerre
- Protection anti vapeur, protège le plan de travail

Mesures

- Dimensions du produit (HxLxP) : 81.5 x 59.8 x 57.3 cm

¹ Echelle d'efficacité énergétique allant de A à G

² Consommation d'énergie en kWh pour 100 cycles (en programme Eco 50 °C)

³ Consommation d'eau en litres par cycle (en programme Eco 50 °C)

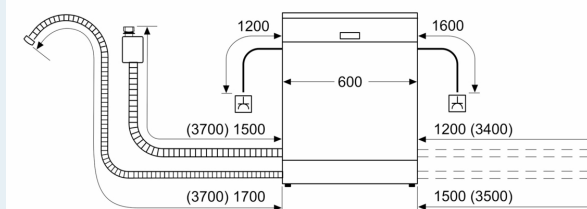
⁴ Durée du programme Eco 50 °C

* Veuillez trouver les termes de garantie à l'adresse suivante : https://www.siemens-home.bsh-group.com/fr/nos-services/garantie/warranty_extension/garantie-aquastop

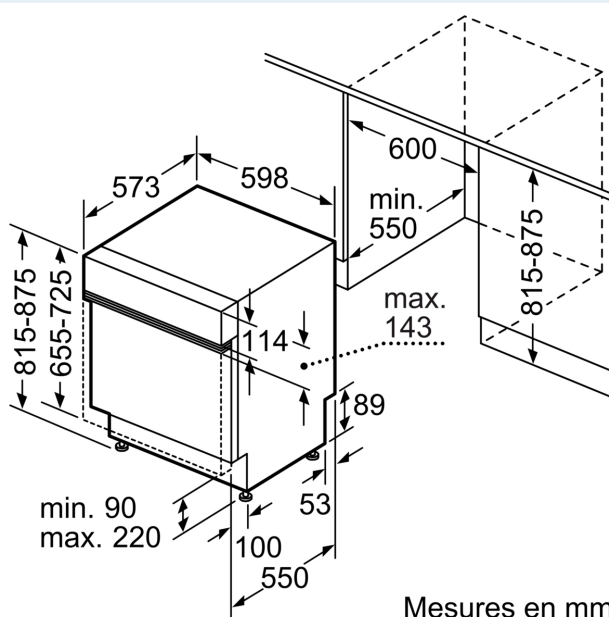
**iQ300, semi-integrated
dishwasher, 60 cm, Acier brossé
SN53ES04TE**

Cotes

mesures en mm



prise
() valeurs avec kit prolongateur



Mesures en mm