

iQ500, built-in modular dishwasher, 60 cm, Metallic SK75M521EU



Accessoires en option

SZ73145 PANIER A COUVERTS CLASSIQUE MOBILE

Lave-vaisselle de 45 cm de haut speedMatic modulaire pour plus de flexibilité d'encastrement et avec varioSpeed Plus pour une durée de lavage jusqu'à 66 % plus courte.

- ✓ aquaStop® : sécurité totale anti-fuite garantie à vie.
- ✓ Garantie de 10 ans contre la rouille à l'intérieur d'un lave-vaisselle Siemens.
- ✓ Moteur iQdrive : efficacité, silence et longévité.

Équipement

Données techniques

Classe d'efficacité de lavage : A
 Consommation d'eau (l) : 8,0
 Consommation kWh-témoin (220) : 134
 Consommation eau-témoin (220) : 1760
 Pose-libre / Intégré : Encastrable
 Top amovible : non
 Porte habillable : impossible
 Hauteur sans top (mm) : 0
 Hauteur appareil (mm) : 454
 Pieds réglables : Non
 Plinthe réglable : Non
 Poids net (kg) : 23,222
 Poids brut (kg) : 24,6
 Intensité (A) : 10
 Tension (V) : 220-240
 Fréquence (Hz) : 50; 60
 Longueur du cordon électrique (cm) : 175
 Type de prise : Fiche cont.terre/Gard.fil ter.
 Longueur du tuyau d'alimentation (cm) : 165
 Longueur du tuyau d'évacuation (cm) : 215
 Élément chauffant hors cuve : Oui
 Description du système de protection de l'eau : Protection 3-foyers 24h
 Sécurité-enfants : Verrouillage des touches
 Adoucisseur d'eau : Oui
 Panier supérieur réglable : Non
 Type de panier inférieur : Normal
 Tiroir à couverts : 4
 3ème rack : Aucun
 Panier à revêtement argent : Standard
 Accessoires en option : HZ86X500, HZ86X600, SZ73145, SZ78100
 Liste des accessoires inclus 2 : Rallonge Aquastop, s/s decorative strips
 Nombre de couverts : 6
 Couleur / matériau du corps : Metallic
 Dimensions du produit (mm) : 454 x 595 x 500
 Dimensions du produit emballé (mm) : 545 x 595 x 630



4 242003 693261

iQ500, built-in modular dishwasher, 60 cm, Metallic SK75M521EU

Équipement

Puissance et consommation

- 6 couverts
- Classe d'efficacité énergétique : A+ sur une échelle allant de A+++ à D
- Consommation électrique annuelle : 174 kWh
- Consommation d'électricité en programme Eco 50°C : 0.61 kWh
- Consommation en mode éteint / veille : 0.1 W / 0.1 W
- Consommation d'eau pour le programme Eco 50 °C: 2240 litres par an, sur la base de 280 cycles de nettoyage standard. La consommation d'eau réelle dépend du type d'utilisation de la machine.
- Consommation d'eau en programme Eco 50: 8 l
- Classe d'efficacité de séchage : A
- Les informations se rapportent au programme Eco 50°C. Ce programme est indiqué pour le lavage de la vaisselle normalement sale. Il consomme particulièrement peu d'eau et d'électricité.
- Durée du programme Eco 50°C : 200 min
- Durée du mode veille : 0 min
- Niveau sonore : 47 dB (A) re 1 pW
- Lave-vaisselle modulaire

Caractéristiques techniques

- 5 programmes : Intensif 70 °C, Auto 45-65 °C, Eco 50 °C, Délicat 40 °C, Rapide 45 °C
- 2 options : varioSpeed Plus, hygiènePlus

Caractéristiques principales

- AquaSensor qui reconnaît le degré de salissure, capacité variable automatique

Programmes/Options

- Sécurité aquaStop 100% anti fuite, avec garantie
- Sécurité enfants

Confort/Sécurité

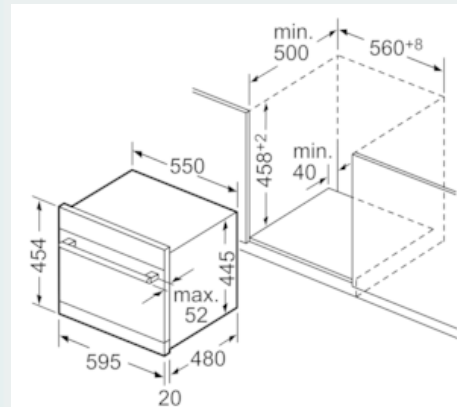
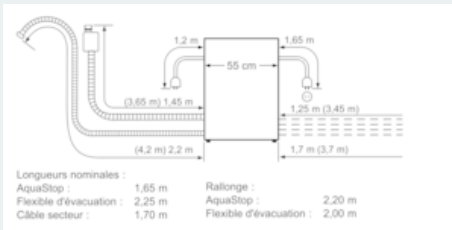
- Système de paniers flexible, couleur de paniers : argenté, rangées de pics rabattables, panier à couverts variable, étagères à tasses
- Display avec Indicateur électronique de temps restant en minutes
- Présélection de l'heure de démarrage : 1-24 heures
- Porte avec fermeture douce

SIEMENS - Header 6

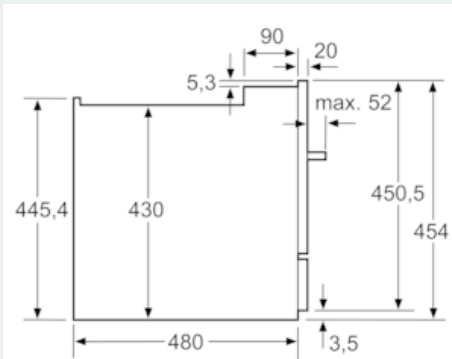
- Couleur des LED : Bleu/blanc
- Cuve Polinox/ acier inox
- Incluant réglettes d'encastrement (acier inoxydable)
- Incluant prolongation de l'aquaStop

**iQ500, built-in modular dishwasher, 60
cm, Metallic
SK75M521EU**

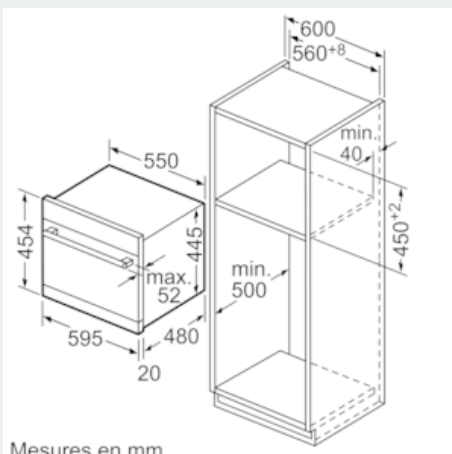
Cotes



Mesures en mm



Mesures en mm



Mesures en mm