



iQ500, Hotte murale, 90 cm, Inox LC97BIR55



Accessoires en option

LZ32CBB14	FILTRE A CHARBON CLEANAIR
LZ31XXB16	FILTRE A CHARBON CLEANAIR PLUS
LZ12FXD51	KIT DE RECYCLAGE REGENERANT LONGUE DUREE
LZ12CXC56	MODULE DE RECYCLAGE CLEANAIR PLUS
LZ12CBI14	KIT DE RECYCLAGE CLEANAIR
LZ12365	EXTENSION DE CHEMINEE 1500 MM
LZ12265	EXTENSION DE CHEMINEE 1000 mm
LZ11CXI16	MODULE DE RECYCLAGE INTEGRE CLEANAIR +
LZ10FXJ05	KIT DE RECYCLAGE INTEGRE LONGUE DUREE
LZ00XXP00	Filtre à charbon régénérable (remplc.)

The wall hood convinces with a high extraction rate and an outstanding studioLine design.

- ✓ Moteur iQdrive : un moteur ultra-puissant et silencieux pour aspirer la vapeur et les odeurs.
- ✓ cookConnect system : Contrôlez la puissance et l'éclairage de votre hotte depuis votre table de cuisson.
- ✓ Commande vocale : réglez la puissance et l'éclairage de votre hotte à la voix.
- ✓ Home Connect : l'application qui rend votre hotte intelligente.
- ✓ LED light with adjustable light temperature : Optimal visibility for your cooking adventures.

Équipement

Données techniques

Couleur et matériau de la cheminée : inox
Typologie : Montage mural
Longueur du cordon électrique : 130 cm
Hauteur de la cheminée : 582-908/568-1018 mm
Hauteur du produit, sans cheminée : 46 mm
Poids net : 18,5 kg
Type de commandes : Electronique
Nombre de vitesses : 3 vitesses + 2 intensif
Débit d'aspiration max en évacuation en m³/h : 427 m³/h
Débit de l'aspiration en Recyclage d'air position turbo : 442 m³/h
Débit d'aspiration max en recyclage en m³/h : 343 m³/h
Débit d'air position intensive en évacuation : 702 m³/h
Nombre de lampes : 3
Niveau sonore : 55 dB(A) re 1pW
Diamètre du réducteur d'évacuation d'air : 120 / 150 mm
Matériau du filtre à graisses : Inox résistant au lave-vaisselle
Filtre anti-odeurs : non
Mode de fonctionnement : Recyclage ou Évacuation
Accessoires en option : HZG9AS00S, LZ00XXP00, LZ10FXJ05, LZ11CXI16, LZ12265, LZ12365, LZ12CBI14, LZ12CXC56, LZ12FXD51, LZ31XXB16, LZ32CBB14, LZ50960, LZ50961
Type de lampes utilisées : Non applicable
Type de filtre à graisse : Filtre cassette
Indicateur de changement de filtre : Oui
Puissance de raccordement : 149 W
Intensité : 10 A
Tension : 220-240 V
Fréquence : 50; 60 Hz
Type de prise : Fiche cont.terre/Gard.fil ter.
Type d'installation : Montage mural
Matériau de la carrosserie : Inox
Type de prise : Fiche cont.terre/Gard.fil ter.
Dimension du produit, avec cheminée (si existante) (in) : x x
Dimension du produit emballé : 23.03 x 25.59 x 38.18
Poids net : 41,000 lbs
Poids brut : 56,000 lbs
Localisation du moteur : Intégré dans le fût de la hotte
Clapet anti-retour : Oui
Longueur du cordon électrique : 130 cm
Dimensions du produit (incluant la cheminée si elle existe) : 614-1064 x 898.0 x 500.0 mm
Dimensions du produit emballé : 585x650x970 mm
Poids net : 18,5 kg
Poids brut : 25,2 kg



4 242003 832035



iQ500, Hotte murale, 90 cm, Inox LC97BIR55

Équipement

Forme constructive :

- Hotte décorative murale 90 cm
- Hotte inox
- Pour montage au mur au dessus des plaques de cuisson

Design :

- Eclairage LED 4 x 3 W
- Variateur d'intensité lumineuse softLight
- Variateur d'intensité lumineuse
- Intensité lumineuse : 578 lux

Puissance :

- Touches, 3 niveaux de puissance + 2 vitesses intensives
- Positions intensives avec retour automatique au bout de 6 minutes
- En mode évacuation ou recyclage
- Pour l'exploitation à circulation d'air, un kit d'équipement de base ou une cheminée de recyclage d'air CleanAir (accessoire spécial) est indispensable
- Débit d'air en évacuation selon la norme DIN/EN 61591
- fonctionnement normal : 427m³/h
- position intensive : 702 m³/h
- Capacité d'extraction d'air EN61591 : fonctionnement normal: 427 m³/h, position intensive: 702 m³/h
- Capacité d'extraction max.: 702 m³/h
- Très silencieux grâce à une isolation spéciale
- Niveau sonore selon les normes EN 60704-3 et EN 60704-2-13 en évacuation :
- Max. utilisation normale : 55 dB(A) re 1 pW (42dB(A) re 20 µPa en pression acoustique)
- Intensif : 66 dB(A) re 1 pW (53 dB(A) re 20 µPa en pression acoustique)
- Niveau sonore (min/max) en fonctionnement normal : 45/55 dB

Fonctionnement / Commande

- Home Connect : contrôle à distance
- cookConnect : contrôle via la table de cuisson
- Contrôle vocal de la hotte (ex. Amazon, Google)
- Fonction intervalle: disponible via Home Connect
- Fonction silence: disponible via Home Connect

Confort/Sécurité :

- Moteur EcoSilence Drive : moteur induction à basse consommation
- Consommation énergétique moyenne : 37.2 kWh/an*
- Classe d'efficacité énergétique A* sur une échelle allant de A+++ à D
- Classe d'efficacité ventilateur : A*
- Classe d'efficacité éclairage : A*
- Classe d'efficacité filtre à graisse : B*

Confort :

- Ventilation automatique par intermitence pendant 10 min après utilisation
- Booster temporisé
- Affichage de saturation pour filtres à graisse métalliques et filtres à charbon actif
- Couverture de filtre en acier inoxydable, ajouré et passant au lave-vaisselle
- 3 Filtre à graisse métallique lavable au lave-vaisselle

- Montage mural facile
- Cadre intérieur facile à nettoyer
-

Données techniques :

- Dimensions de l'appareil évacuation d'air(hxlp) : 614-954 x 898 x 500 mm
- Dimensions appareil en mode recyclage (HxLxP): 614-1064 x 898 x 500 mm
- Dimensions de l'appareil air pulsé avec CleanAir (hxlp): 689 x 898 x 500 mm - Montage sur canal extérieur 795-1139 x 898 x 500 mm - Montage sur canal intérieur
- Puissance de raccordement : 149 W
- Tension: 220 - 240 V.
- Câble de raccordement avec prise : 1.3 m
- Diamètre d'évacuation recommandé Ø 150 mm (Ø 120 mm livré avec l'appareil)

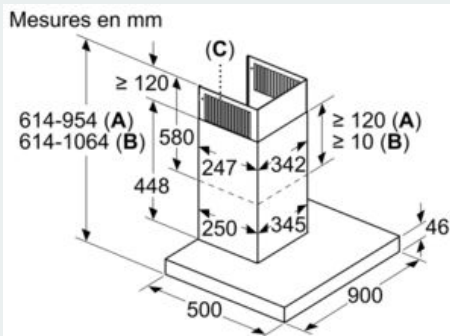
Informations techniques :

- Contrôle à distance pour appareils connectés et contrôle via smartphone ou tablette (uniquement dans les pays où le service Home Connect est disponible)
- Commandes électroniques
- Commande touchControl, 3 niveaux de puissance + 2 vitesses intensives
- Débit d'air en évacuation selon la norme EN 61591 fonctionnement normal : 427 m³/h
- Débit d'air max. en évacuation selon la norme DIN/EN 61591: 427 m³/h
- Niveau sonore en évacuation et fonctionnement normal (min/max) : 45/55 dB

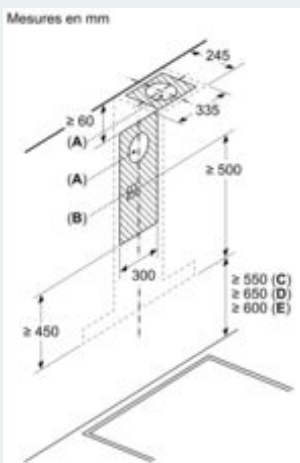
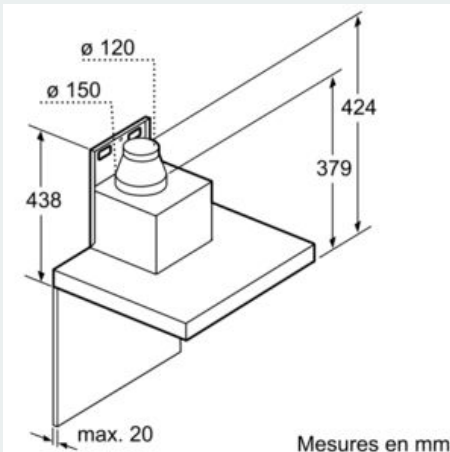
*Conformément au règlement délégué européen No 65/2014

iQ500, Hotte murale, 90 cm, Inox LC97BIR55

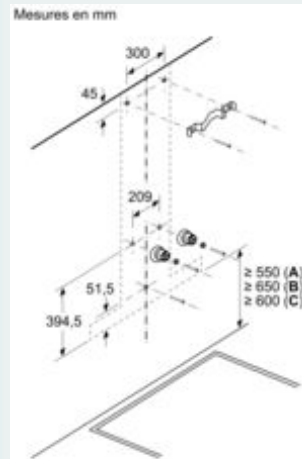
Cotes



A: Évacuation d'air
B: Circulation d'air
C: Sortie d'air - diriger les fentes de l'évacuation d'air vers le bas



A: Sortie d'air
B: Prise
C: Électrique
D: Gaz - depuis le bord supérieur du support casserole
E: Électrique - pour l'Australie et la Nouvelle-Zélande



A: Électrique
B: Gaz - depuis le bord supérieur du support casserole
C: Électrique - pour l'Australie et la Nouvelle-Zélande