

**iQ100, Hotte murale, 90 cm, Noir
LC96BBC60**



Accessoires en option

LZ00XP00	Filtre à charbon régénérable (remplc.)
LZ10DXA00	FILTRE A CHARBON ACTIF
LZ10DXU00	KIT DE RECYCLAGE
LZ10FXJ00	KIT DE RECYCLAGE
LZ11DXB14	FILTRE A CHARBON CLEANAIR
LZ11DXI14	KIT DE RECYCLAGE CLEANAIR
LZ11DXI16	MODULE DE RECYCLAGE INTEGRE CLEANAIR +
LZ31XXB16	FILTRE A CHARBON CLEANAIR PLUS

Hotte design box avec un haut niveau d'extraction.

✓ Eclairage LED : visibilité et atmosphère idéales pour cuisiner.

Équipement

Données techniques

Typologie: Montage mural
 Longueur du cordon électrique: 130.0 cm
 Hauteur de la cheminée: 583-912/583-1022 mm
 Hauteur du produit, sans cheminée: 53 mm
 Poids net: 13.6 kg
 Type de commandes: Mécanique
 Nombre de vitesses: 3
 Débit d'aspiration max. en évacuation: 619 m³/h
 Débit d'aspiration max. en recyclage: 422 m³/h
 Nombre de lampes: 2
 Niveau Sonore: 70 dB(A) re 1 pW
 Diamètre du réducteur d'évacuation d'air: 120 / 150 mm
 Matériau du filtre à graisses: Aluminium lavable
 Filtre anti-odeurs: non
 Mode d'aspiration: Recyclage ou évacuation
 Accessoires en option: LZ00XP00, LZ10DXA00, LZ10DXU00, LZ10FXJ00, LZ11DXB14, LZ11DXI14, LZ11DXI16, LZ31XXB16
 Type de lampes utilisées: LED
 Type de filtre à graisse: Filtre cassette
 Puissance de raccordement: 220 W
 Intensité: 10 A
 Tension: 220-240 V
 Fréquence: 50; 60 Hz
 Type de prise: Fiche cont.terre/Gard.fil ter.
 Type d'installation: Montage mural
 Matériau de la carrosserie: Laqué
 Type de prise: Fiche cont.terre/Gard.fil ter.
 Dimension du produit, avec cheminée (si existante) (in): x x
 Dimension du produit emballé: 19.29 x 25.59 x 40.55
 Poids net: 30.000 lbs
 Poids brut: 42.000 lbs
 Localisation du moteur: Intégré dans le fût de la hotte
 Clapet anti-retour: Oui
 Longueur du cordon électrique: 130.0 cm
 Dimensions du produit (incluant la cheminée si elle existe) 635-1075 MM x 900.0 x 500.0 mm
 Dimensions du produit emballé: 490 x 650 x 1030 mm
 Poids net: 13.6 kg
 Poids brut: 19.0 kg



iQ100, Hotte murale, 90 cm, Noir LC96BBC60

Équipement

Forme constructive :

- Hotte décorative murale
- Pour montage au mur au dessus des plaques de cuisson

Confort/Sécurité :

- Classe d'efficacité énergétique B* sur une échelle allant de A+++ à D
- Consommation énergétique moyenne : 47.4 kWh/an*
- Classe d'efficacité ventilateur : A*
- Classe d'efficacité éclairage : A*
- Classe d'efficacité filtre à graisse : B*
- Niveau sonore (min/max) en fonctionnement normal : 49/70 dB

Puissance :

- En mode évacuation ou recyclage
- Pour l'exploitation à circulation d'air, un kit d'équipement de base ou une cheminée de recyclage d'air CleanAir (accessoire spécial) est indispensable
- Débit d'air max. en évacuation selon la norme DIN/EN 61591: 619 m³/h
- Niveau sonore en évacuation et fonctionnement normal (min/max) : 49/70 dB

Design :

Fonctionnement / Commande

Puissance :

Confort :

- Commutateur à bouton-poussoir
- Commutateur à bouton-poussoir, 3 vitesses
- Aspiration à double flux
- Capacitor energy efficient
- Eclairage LED 2 x 3 W
- Intensité lumineuse : 91 lux
- Température de couleur : 3500 K
- 3 Filtre à graisse métallique lavable au lave-vaisselle

Données techniques :

- Dimensions de l'appareil évacuation d'air(hxlp) : 635-965 x 900 x 500 mm
- Dimensions appareil en mode recyclage (HxLxP): 635-1075 x 900 x 500 mm
- Dimensions de l'appareil air pulsé avec CleanAir (hxlpx): 703 x 900 x 500 mm - Montage sur canal extérieur 833-1163 x 900 x 500 mm - Montage sur canal intérieur

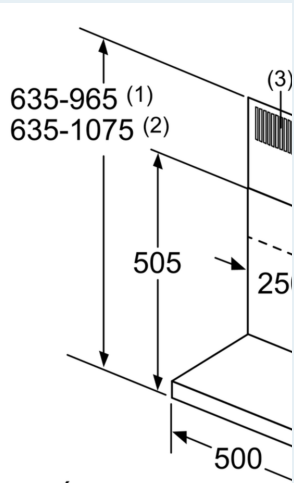
Informations techniques :

- Diamètre d'évacuation recommandé Ø 150 mm (Ø 120 mm livré avec l'appareil)
- Noir
- Puissance de raccordement : 220 W
- Câble de raccordement avec prise : 1.3 m

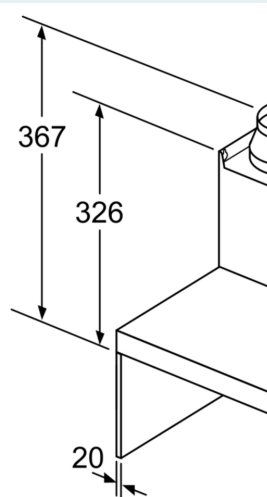
*Conformément au règlement délégué européen No 65/2014

iQ100, Hotte murale, 90 cm, Noir LC96BBC60

Cotes

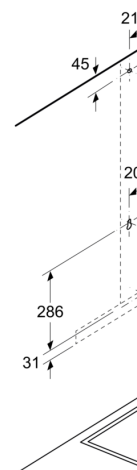


- (1) Évacuation d'air
- (2) Circulation d'air
- (3) Sortie d'air - remettre le bas lors de l'évac



Pour l'utilisation d'une tenir compte de la cor de l'appareil.

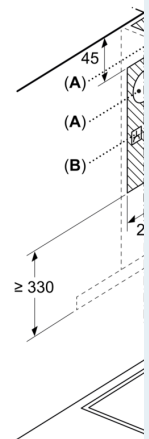
Mesures en mm



A: Électrique

- B: Gaz - depuis le bc support casserole
- C: Électrique - pour l' Nouvelle-Zélande

Mesures en mm



A: Sortie d'air

- B: Prise
- C: Électrique
- D: Gaz - depuis le bc support casserole
- E: Électrique - pour l' Nouvelle-Zélande