



iQ300, Hotte murale, 75 cm, Inox LC77BHM50



Hotte design box avec un haut niveau d'extraction.

- ✓ Eclairage LED : visibilité et atmosphère idéales pour cuisiner.
- ✓ Grâce au touchControl le niveau de puissance et l'éclairage LED peuvent être sélectionnés directement.
- ✓ Vitesse intensive avec retour automatique à la vitesse normale

Équipement

Données techniques

Couleur et matériau de la cheminée : inox
Typologie : Montage mural
Longueur du cordon électrique : 130 cm
Hauteur de la cheminée : 583-912/583-1022 mm
Hauteur du produit, sans cheminée : 53 mm
Poids net : 13,1 kg
Type de commandes : Electronique
Nombre de vitesses : 3 vitesses + 1 intensif
Débit d'aspiration max en évacuation en m³/h : 454 m³/h
Débit de l'aspiration en Recyclage d'air position turbo : 499 m³/h
Débit d'aspiration max en recyclage en m³/h : 404 m³/h
Débit d'air position intensive en évacuation : 739 m³/h
Nombre de lampes : 2
Niveau sonore : 65 dB(A) re 1pW
Diamètre du réducteur d'évacuation d'air : 120 / 150 mm
Matériau du filtre à graisses : Inox résistant au lave-vaisselle
Filtre anti-odeurs : non
Mode de fonctionnement : Recyclage ou Évacuation
Accessoires en option : HZG9AS00S, LZ00XXP00, LZ10FXJ00, LZ11DXB14, LZ11DXI14, LZ11DXI16, LZ11FXC56, LZ11FXD51, LZ12250, LZ12350, LZ31XXB16
Type de lampes utilisées : LED
Type de filtre à graisse : Filtre cassette
Indicateur de changement de filtre : Non
Puissance de raccordement : 255 W
Intensité : 10 A
Tension : 220-240 V
Fréquence : 50; 60 Hz
Type de prise : Fiche cont.terre/Gard.fil ter.
Type d'installation : Montage mural
Matériau de la carrosserie : Inox
Type de prise : Fiche cont.terre/Gard.fil ter.
Dimension du produit, avec cheminée (si existante) (in) : x x
Dimension du produit emballé : 19.29 x 25.59 x 34.64
Poids net : 29,000 lbs
Poids brut : 40,000 lbs
Localisation du moteur : Intégré dans le fût de la hotte
Clapet anti-retour : Oui
Longueur du cordon électrique : 130 cm
Dimensions du produit (incluant la cheminée si elle existe) : 490 x 750 x 500.0 mm
Dimensions du produit emballé : 490x650x880 mm
Poids net : 13,1 kg
Poids brut : 18,1 kg

Accessoires en option

LZ31XXB16	FILTRE A CHARBON CLEANAIR PLUS
LZ12350	EXTENSION DE CHEMINEE 1500 MM
LZ12250	EXTENSION DE CHEMINEE 1000 MM
LZ11FXD51	KIT DE RECYCLAGE REGENERANT LONGUE DUREE
LZ11FXC56	MODULE DE RECYCLAGE CLEANAIR PLUS
LZ11DXI16	MODULE DE RECYCLAGE INTEGRE CLEANAIR +
LZ11DXI14	KIT DE RECYCLAGE CLEANAIR
LZ11DXB14	FILTRE A CHARBON CLEANAIR
LZ10FXJ00	KIT DE RECYCLAGE
LZ00XXP00	Filtre à charbon régénérable (remplc.)



4 242003 811160



iQ300, Hotte murale, 75 cm, Inox LC77BHM50

Équipement

Forme constructive :

- Hotte décorative murale 75 cm

Puissance :

- En mode évacuation ou recyclage
- Pour l'exploitation à circulation d'air, un kit d'équipement de base ou une cheminée de recyclage d'air CleanAir (accessoire spécial) est indispensable
- Capacité d'extraction max.: 739 m³/h
- Débit d'air en évacuation selon la norme EN 61591 fonctionnement normal : 453 m³/h
- Capacité d'extraction d'air EN61591 : fonctionnement normal: 453 m³/h, position intensive: 739 m³/h
- Débit d'air en évacuation selon la norme DIN/EN 61591 fonctionnement normal : 453m³/h
- position intensive : 739 m³/h
- Capacitor energy efficient

Confort :

- Commande touchControl avec affichage digital
- Commandes électroniques avec Commande touchControl et affichage digital
- Commandes électroniques
- Aspiration à double flux
- Couverture de filtre en acier inoxydable, ajouré et passant au lave-vaisselle
- 2 Filtre à graisse métallique lavable au lave-vaisselle
- Positions intensives avec retour automatique au bout de 6 minutes

Design :

- Cheminée boîtier
- Eclairage LED 2 x 3 W
- Intensité lumineuse : 214 lux
- Température de couleur : 3500 K

Confort/Sécurité :

- Classe d'efficacité énergétique B* sur une échelle allant de A+++ à D
- Consommation énergétique moyenne : 62.5 kWh/an*
- Classe d'efficacité ventilateur : B*
- Classe d'efficacité filtre à graisse : B*
- Classe d'efficacité éclairage : A*
- Niveau sonore (min/max) en fonctionnement normal : 52/65 dB
- Niveau sonore selon les normes EN 60704-3 et EN 60704-2-13 en évacuation :
 - Max. utilisation normale : 65 dB(A) re 1 pW (52dB(A) re 20 µPa en pression acoustique)
 - Intensif : 74 dB(A) re 1 pW (61 dB(A) re 20 µPa en pression acoustique)
- Niveau sonore en évacuation et fonctionnement normal (min/max) : 52/65 dB

Données techniques :

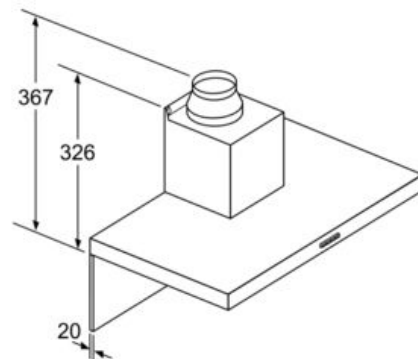
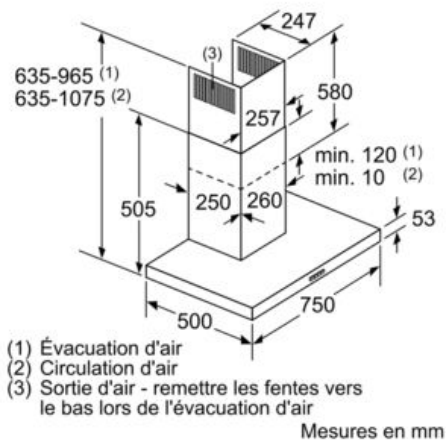
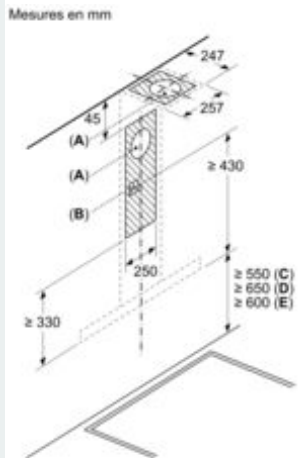
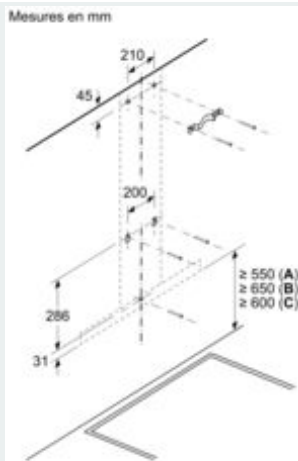
- Pour montage au mur au dessus des plaques de cuisson
- Diamètre d'évacuation recommandé Ø 150 mm (Ø 120 mm livré avec l'appareil)
- Dimensions de l'appareil évacuation d'air(hxlp) : 635-965 x 750 x 500 mm

- Dimensions appareil en mode recyclage (HxLxP): 635-1075 x 750 x 500 mm
- Dimensions en mode recyclage avec le module cleanAir module (HxLxP): 703 x 750 x 500 mm - montage avec cheminée extérieure833-1163 x 750 x 500 mm - montage avec cheminée télescopique
- Dimensions de l'appareil air pulsé avec CleanAir (hxlpx): 703 x 750 x 500 mm - Montage sur canal extérieur 833-1163 x 750 x 500 mm - Montage sur canal intérieur
- Puissance de raccordement : 255 W
- Câble de raccordement avec prise : 1.3 m

*Conformément au règlement délégué européen No 65/2014

**iQ300, Hotte murale, 75 cm, Inox
LC77BHM50**

Cotes



Pour l'utilisation d'une paroi arrière,
tenir compte de la conception
de l'appareil. Mesures en mm