

iQ300, Hotte murale, 60 cm, Noir
avec finition en verre
LC67KHM60



Hotte inclinée avec un design exceptionnel et un taux d'extraction élevé pour une performance accrue de la hotte.

- ✓ Eclairage LED : visibilité et atmosphère idéales pour cuisiner.
- ✓ Grâce au touchControl le niveau de puissance et l'éclairage LED peuvent être sélectionnés directement.
- ✓ Vitesse intensive avec retour automatique à la vitesse normale

HZG9AS00S	Adaptateur
LZ00XPP00	Filtre à charbon régénérable (rempl.)
LZ10AKR00	Kit de recyclage régénérable (ss chem.)
LZ10AKS00	Kit de recyclage régénérable ext.
LZ10AXK50	Canal de ventilation
LZ10AXL50	Canal de ventilation
LZ11AKB16	FILTRE A CHARBON CLEANAIR PLUS
LZ11AKI16	KIT DE RECYCLAGE CLEANAIR PLUS
LZ11AKV16	KIT DE RECYCLAGE CLEANAIR+ (SS CHEMINEE)
LZ11AXC56	Kit de recyclage CleanAir Plus ext.
LZ11AXE61 :	
LZ31XXB16	FILTRE A CHARBON CLEANAIR PLUS

Typologie: Montage mural
Longueur du cordon électrique: 130.0 cm
Hauteur du produit, sans cheminée: 323 mm
Poids net: 20.4 kg
Type de commandes: Electronique
Nombre de vitesses: 3 vitesses + 1 intensif
Débit d'aspiration max. en évacuation: 416 m³/h
Débit de l'aspiration en Recyclage d'air position turbo: 469 m³/h
Débit d'aspiration max. en recyclage: 367 m³/h
Débit d'air position intensive en évacuation: 700 m³/h
Nombre de lampes: 2
Niveau Sonore: 58 dB(A) re 1pW
Diamètre du réducteur d'évacuation d'air: 120 / 150 mm
Matériau du filtre à graisses: Aluminium lavable
Filtre anti-odeurs: non
Mode d'aspiration: Recyclage ou évacuation
Accessoires en option: HZG9AS00S, LZ00XPP00, LZ10AKR00, LZ10AKS00, LZ10AXK50, LZ10AXL50, LZ11AKB16, LZ11AKI16, LZ11AKV16, LZ11AXC56, LZ11AXE61, LZ31XXB16
Type de lampes utilisées: LED
Type de filtre à graisse: Filtre cassette
Indicateur de changement de filtre: Non
Puissance de raccordement: 263 W
Intensité: 10 A
Tension: 220-240 V
Fréquence: 50; 60 Hz
Type de prise: Fiche cont.terre/Gard.fil ter.
Type d'installation: Mural
Matériau de la carrosserie: Verre, Laqué
Type de prise: Fiche cont.terre/Gard.fil ter.
Dimension du produit, avec cheminée (si existante) (in): x x
Dimension du produit emballé: 27.16 x 29.13 x 40.94
Poids net: 45.000 lbs
Poids brut: 64.000 lbs
Localisation du moteur: Intégré dans le corps de la hotte
Clapet anti-retour: Oui
Longueur du cordon électrique: 130.0 cm
Dimensions du produit (incluant la cheminée si elle existe): ... 452 x 590.0 x 499.0 mm
Dimensions du produit emballé: 690 x 740 x 1040 mm
Poids net: 20.4 kg
Poids brut: 29.1 kg



iQ300, Hotte murale, 60 cm, Noir avec finition en verre LC67KHM60

Forme constructive :

- Hotte décorative murale 60 cm
- Noir

Puissance :

- En mode évacuation ou recyclage
- Un kit de recyclage est indispensable pour toute installation en mode recyclage
- En mode recyclage, installation sans cheminée possible
- Capacité d'extraction max.: 700 m³/h
- Débit d'air max. en évacuation selon la norme DIN/EN 61591: 416 m³/h
- Capacité d'extraction d'air EN61591: fonctionnement normal: 416 m³/h, position intensive: 700 m³/h
- Débit d'air en évacuation selon la norme EN 61591 fonctionnement normal : 416 m³/h
- Débit d'air en évacuation selon la norme DIN/EN 61591
- fonctionnement normal :416m³/h
- position intensive :700 m³/h
- 2 zones de capture : devant ou en bas.

Confort :

- 2 Filtre à graisse métallique lavable au lave-vaisselle
- Touches, Variateur de puissance à 3 vitesses dont 1 intensive
- Positions intensives avec retour automatique au bout de 6 minutes
- Aspiration à double flux
- Cadre intérieur facile à nettoyer

Design :

- Cheminée inclinée
- Aspiration périmétrale
- Couvercle de filtre en verre
- Glas plate: Verre noir imprimé
- Eclairage LED 2 x 3 W
- Intensité lumineuse : 100 lux
- Température de couleur : 3500 K

Confort/Sécurité :

- Classe d'efficacité énergétique B* sur une échelle allant de A+++ à D
- Consommation énergétique moyenne : 56.6 kWh/an*
- Classe d'efficacité ventilateur : B*
- Classe d'efficacité filtre à graisse : C*
- Classe d'efficacité éclairage : B*
- Niveau sonore (min/max) en fonctionnement normal : 48/58 dB
- Niveau sonore selon les normes EN 60704-3 et EN 60704-2-13 en évacuation :
- Max. utilisation normale :58 dB(A) re 1 pW (45dB(A) re 20 µPa en pression acoustique)
- Intensif :67 dB(A) re 1 pW (54 dB(A) re 20 µPa en pression acoustique)
- Niveau sonore en évacuation et fonctionnement normal (min/max) : 48/58 dB

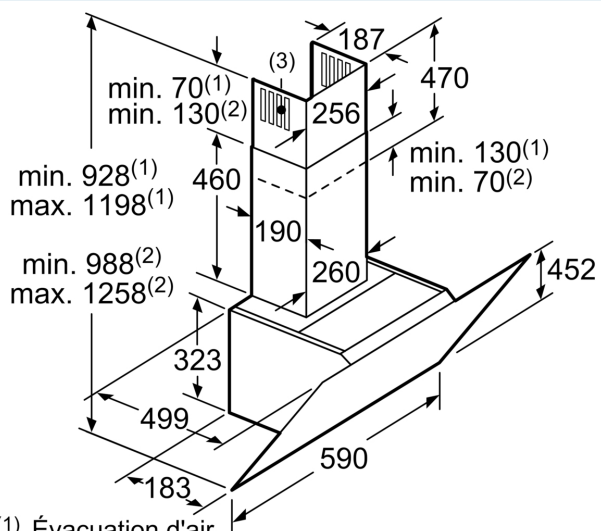
- Capacitor energy efficient

Données techniques :

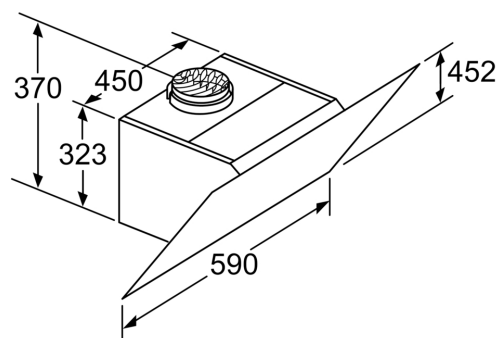
- Pour montage au mur au dessus des plaques de cuisson
- Diamètre d'évacuation recommandé Ø 150 mm (Ø 120 mm livré avec l'appareil)
- Dimensions de l'appareil évacuation d'air(hxlp) : 928-1198 x 590 x 499 mm
- Dimensions appareil en mode recyclage sans cheminée (hxlpx):
- 452 mm x 590 x 499mm
- Dimensions app. en recyclage, avec cheminée (HxLxP): 988-1258 x 590 x 499mm
- Dimensions appareil en mode recyclage avec module CleanAir (HxLxP):
- 1118 x 590 x 499mm - montage avec cheminée extérieur
- 1188-1458 x 590 x 499 mm - montage avec cheminée télescopique
- Puissance de raccordement : 263 W

*Conformément au règlement délégué européen No 65/2014

iQ300, Hotte murale, 60 cm, Noir avec finition en verre LC67KHM60

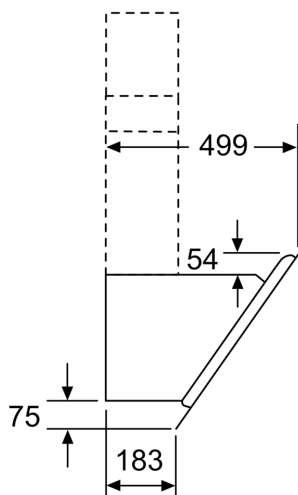


Mesures en mm

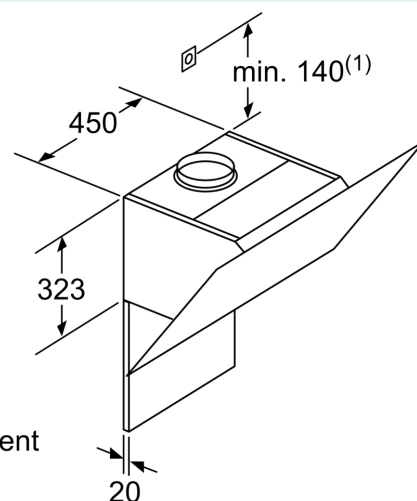


Appareil en mode circulation d'air
sans canal
set circulation d'air requis

Mesures en mm



Mesures en mm



(1) Emplacement
de la prise

Respecter l'épaisseur maximale
de la paroi arrière.

Mesures en mm

