

## iQ300, built-in fridge with freezer section, 122.5 x 56 cm KI42LVF30



A++



Réfrigérateur intégré avec compartiment pour conserver les fruits et légumes frais plus longtemps grâce à la freshBox, avec une efficacité énergétique A++

- ✓ Les lumières LED éclairent l'intérieur uniformément et sans éblouir
- ✓ La touche Super-Réfrigération abaisse la température pendant une période définie afin de rafraîchir rapidement les aliments que vous rangez dans votre réfrigérateur.
- ✓ Clayettes très résistantes, en verre de sécurité, faciles à nettoyer
- ✓ freshSense: sensors that keep the inside temperature steady for longer food freshness

### Équipement

#### Données techniques

Pose-libre / Intégré : Encastrable  
 Nombre de compresseurs : 1  
 Nombre de circuit de froid : 1  
 Largeur appareil (mm) : 541  
 Hauteur (mm) : 1221  
 Profondeur appareil (mm) : 545  
 Poids net (kg) : 46,404  
 Niche d'encastrement (mm) : 1225.0 x 560 x 550  
 Porte habillable : Possible, avec accessoire  
 Charnières de porte : Droite réversible  
 Nombre de clayettes dans le réfrigérateur : 4  
 Clayettes spéciales bouteille : non  
 Froid ventilé : Non  
 Y a-t-il un ventilateur dans le compartiment réfrigérateur : non  
 Porte inversible : Oui  
 Longueur du cordon électrique (cm) : 230  
 Niveau sonore (dB(A) re 1 pW) : 38  
 Brasseur de froid : non  
 Réglage d'économie d'énergie : non  
 Technologie de refroidissement : 1 compressor/1 cold circuit  
 Réfrigération rapide : Oui  
 Compartiment à température contrôlé : non  
 Contrôleur d'humidité : non  
 Nombre de porte -réfrigérateur : 4  
 Porte réversible - Réfrigérateur : non  
 Compartiments inclinables dans la porte du réfrigérateur : Oui  
 Stockage (en gallon) : Oui  
 Nombre de gallon dans le réservoir : 1  
 Nombre surfaces de rangement : 5  
 Étagère électrique/motorisée : non  
 Matériau des clayettes : plastique, Verre  
 Alarme de porte ouverte du congélateur : non  
 Puissance de raccordement (W) : 90  
 Intensité (A) : 10  
 Tension (V) : 220-240  
 Fréquence (Hz) : 50  
 Consommation d'énergie annuelle (kWh/annum) - nouveau (2010/30/EC) : 172,00  
 Capacité net du réfrigérateur (l) - nouveau (2010/30/EC) : 180  
 Capacité nette du congélateur (l) - nouveau (2010/30/EC) : 15  
 Froid ventilé : Non  
 Pouvoir de congélation (kg/24h) - nouveau (2010/30/EC) : 2  
 Autonomie en cas de coupure de courant (h) : 13  
 Certificats de conformité : CE, VDE  
 Couleur de l'appareil : Non applicable  
 Porte habillable : Possible, avec accessoire  
 Type d'installation : Intégration total  
 Niveau sonore (dB(A) re 1 pW) : 38  
 Certifié Energy Star : non  
 Type de prise : Fiche cont.terre/Gard.fil ter.  
 Niche d'encastrement (in) : x x  
 Dimension du produit emballé : 50.78 x 24.40 x 25.19  
 Poids net (lbs) : 102,000  
 Poids brut (lbs) : 110,000

#### Accessoires intégrés

2 x casier à oeufs#  
 1 x bac à glaçons

#### Accessoires en option

KS10Z020  
 KF40ZSX0 Porte en inox  
 KF40ZAX0

**iQ300, built-in fridge with freezer  
section, 122.5 x 56 cm  
KI42LVF30**

#### Équipement

##### Puissance et consommation

- Classe énergétique : A++ sur une échelle allant de A+++ à D
- Consommation énergétique: 172 kWh/an
- Volume utile total : 195 l
- Niveau sonore : 38dB(A) re 1 pW
- Puissance de raccordement: 90 W
- Classe climatique : SN-ST

##### Confort et sécurité

- Régulation électronique de la température (LED)
- Eclairage LED
- Super-réfrigération avec arrêt automatique
- Charnières à droite, réversibles

##### REFRIGERATEUR

- Volume utile réfrigérateur : 180 l
- 5 clayettes en verre de sécurité, dont 4 réglables en hauteur
- 1 bac à légumes transparent
- 4 balconnets

##### CONGELATEUR

- Congélateur \*\*\*\* : Volume utile 15 l
- Pouvoir de congélation : 2.4 kg en 24 h
- Autonomie en cas de coupure électrique : 13 h

##### Dimensions

- Dimensions (H x L x P) : 122.1 x 54.1 x 54.5 cm
- Encastrement H x L x P : 122.5 cm x 56 cm x 55 cm

##### Accessoires

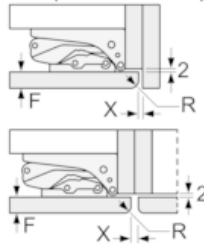
- 2 x casier à oeufs# 1 x bac à glaçons

**iQ300, built-in fridge with freezer  
section, 122.5 x 56 cm  
KI42LVF30**

Cotes

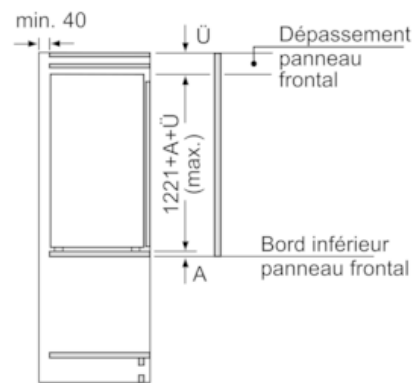
Mesures en mm

Recommandation de dimension d'espace libre pour charnière plate



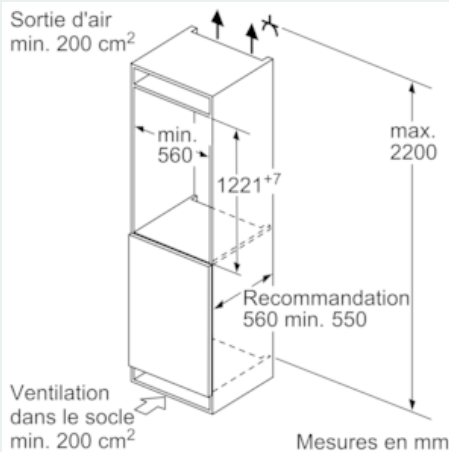
F	R	X
16-19	0-3	2,5
20	0-1	3
	2-3	2,5
21	0-1	3
	2-3	2,5
22	0	4
	1	3,5
	2-3	3

Les dimensions d'espace libre recommandées dans le tableau doivent être respectées afin d'assurer une ouverture sans collision des portes de l'appareil, et d'éviter ainsi d'endommager les meubles de cuisine.

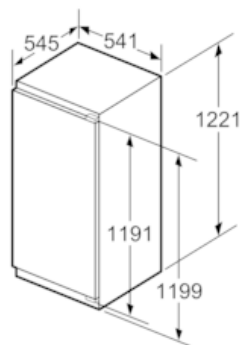


Mesures en mm

Sortie d'air  
min. 200 cm<sup>2</sup>



Mesures en mm



Mesures en mm