

iQ500, built-in fridge with freezer section, 102.5 x 56 cm, Charnières pantographes softClose KI32LADD0



Accessoires en option

KF30ZAX0 :  
KS10Z020 :  
KSGGZM00    Beurrier

Réfrigérateur intégrable coolEfficiency avec hyperFresh plus pour garder les fruits et légumes frais jusqu'à 2 fois plus longtemps et clayette flexible varioShelf

- ✓ Compartiment hyperFresh plus avec régulation d'humidité : conserve fruits et légumes frais 2x plus longtemps
- ✓ Éclairage LED – Avec un éclairage puissant et homogène, vous trouvez rapidement tout ce qu'il vous faut dans votre réfrigérateur.
- ✓ Système de fermeture de porte douce assistée softClose : La porte ouverte à 20° se ferme automatiquement et tout en douceur
- ✓ La touche Super-Réfrigération abaisse la température pendant une période définie afin de rafraîchir rapidement les aliments que vous rangez dans votre réfrigérateur.
- ✓ Clayette varioShelf : permet d'adapter l'espace de rangement aux produits particulièrement hauts

Équipement

Données techniques

Poids brut:	101.000 lbs
Classe d'efficacité énergétique:	D
Consommation énergétique annuelle moyenne en kWh/an:	109
kWh / an	
Somme des volumes des compartiments de congélation:	15 l
Somme des volumes des compartiments pour denrées hautement périssables:	139 l
Émissions de bruit acoustique dans l'air:	34 dB(A) re 1 pW
Classe d'émissions de bruit acoustique dans l'air:	B
Pose-libre / Intégré:	Encastrable
Nombre de compresseurs:	1
Nombre de circuit de froid:	1
Largeur:	558 mm
Hauteur:	1021 mm
Profondeur:	545 mm
Poids net:	42.6 kg
Niche d'encastrement:	1025.0 x 560 x 550 mm
Porte habillable:	Possible, avec accessoire
Charnières de porte:	Droite réversible
Nombre de clayettes dans le réfrigérateur:	3
Clayettes spéciales bouteille:	non
Froid ventilé:	Non
Y a-t-il un ventilateur dans le compartiment réfrigérateur:	non
Porte inversible:	Oui
Longueur du cordon électrique:	230.0 cm
Niveau sonore:	34 dB(A) re 1 pW
Brasseur de froid:	non
Réglage d'économie d'énergie:	non
Technologie de refroidissement:	1 compresseur/1 cold circuit
Réfrigération rapide:	Oui
Compartiment à température contrôlé:	non
Contrôleur d'humidité:	Oui
Nombre de porte -réfrigérateur:	4
Porte réversible - Réfrigérateur:	non
Compartiments inclinables dans la porte du réfrigérateur:	Oui
Stockage (en gallon):	Oui
Nombre de gallon dans le réservoir:	1
Etagère électrique/motorisée:	non
Matériau des clayettes:	Verre, plastique
Alarme de porte ouverte du congélateur:	non
Puissance connectée:	90 W
Intensité:	10 A
Tension:	220-240 V

Fréquence: .....50 Hz  
Autonomie en cas de coupure de courant (h): ..... 10 h  
Porte habillable: .....Possible, avec  
accessoire  
Type d'installation: .....Intégration total  
Niveau sonore: ..... 34 dB(A) re 1 pW  
Certifié Energy Star: ..... non  
Type de prise: ..... Fiche cont.terre/Gard.fil ter.  
Niche d'encastrement (in): ..... X  
Dimension du produit emballé: ..... 42.91 x 24.40 x 25.19  
Poids net: ..... 94.000 lbs

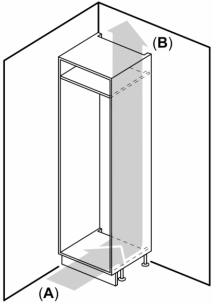


iQ500, built-in fridge with freezer section, 102.5 x 56 cm, Charnières pantographes softClose  
KI32LADD0

Équipement	
<ul style="list-style-type: none"><li>• KI32LADD0</li><li>• coolEfficiency</li><li>• Technique de charnière plate</li><li>• Montage facile</li></ul> <p><b>Puissance et consommation</b></p> <p><b>Design</b></p> <ul style="list-style-type: none"><li>• Eclairage LED dans le réfrigérateur</li></ul> <p><b>Confort et sécurité</b></p> <ul style="list-style-type: none"><li>• Régulation électronique de la température avec affichage digital</li><li>• freshSense : température constante par technologie de capteurs intelligents</li><li>• Dégivrage automatique dans la partie réfrigération dans le réfrigérateur</li><li>• Sans</li><li>• Signal porte ouverte</li></ul> <p><b>REFRIGERATEUR</b></p> <ul style="list-style-type: none"><li>• 4 clayettes en verre de sécurité (3 réglables en hauteur)</li><li>• 5 balconnets</li></ul> <p><b>Système de conservation</b></p> <ul style="list-style-type: none"><li>• hydroFresh Box</li></ul> <p><b>CONGELATEUR</b></p> <ul style="list-style-type: none"><li>• 1 compartiment congélateur intérieur</li><li>• Compartiment adapté pour pizzas</li></ul> <p><b>Dimensions</b></p> <ul style="list-style-type: none"><li>• Dimensions (H x L x P) : 102.1 x 55.8 x 54.5 cm</li><li>• Encastrement H x L x P : 102.5 cm x 56 cm x 55 cm</li></ul> <p><b>INFORMATIONS TECHNIQUES</b></p> <ul style="list-style-type: none"><li>• Charnières à droite, réversibles</li><li>• Puissance de raccordement: 90 W</li><li>• Voltage 220 - 240 V</li></ul> <p><b>Accessoires</b></p> <ul style="list-style-type: none"><li>• bac à glaçons, casier à oeufs</li><li>• Système "stop bouteilles"</li></ul> <p><b>Options spécifiques au pays</b></p> <ul style="list-style-type: none"><li>• Sur base des résultats du test normalisé de 24 heures. Consommation réelle en fonction de l'usage/emplacement de l'appareil.</li></ul> <p><b>Environnement et sécurité</b></p> <p><b>Installation</b></p> <p><b>INFORMATIONS GENERALES</b></p> <ul style="list-style-type: none"><li>• Classe d'efficacité énergétique Classe énergie_Eu19: D sur une échelle allant de A à G</li><li>• Volume total : 154 l</li></ul>	<ul style="list-style-type: none"><li>• Volume réfrigérateur : 139 l</li><li>• Volume congélateur : 15 l</li><li>• Net 4* compartiment volume : 15 l</li><li>• Pouvoir de congélation en 24h : 3.6 kg</li><li>• Consommation énergétique : 109 kWh/a kWh/an</li><li>• Classe climatique : SN-ST</li><li>• Niveau sonore : 34 DB, classe d'efficacité sonore : Classe sonore_Eu19: B</li><li>• Autonomie en cas de coupure électrique : 10 h</li></ul>

iQ500, built-in fridge with freezer  
section, 102.5 x 56 cm, Charnières  
pantographes softClose  
KI32LADD0

Cotes



A: Air inlet  $\geq 200\text{ cm}^2$ ; Ventilation options  
B: Air outlet  $\geq 200\text{ cm}^2$ ; Ventilation options

B1 B2

A1 A2

**Poids maximal admissible des façades de l'appareil**

Les façades d'appareils montés qui dépassent le poids autorisé peuvent provoquer des dommages et entraîner un dysfonctionnement des charnières

**Δ** Poids

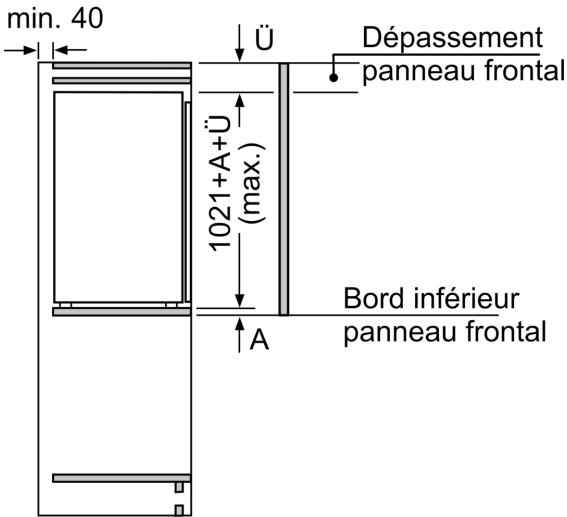
**A:** Hauteur de la porte de l'appareil, charnières comprises, en mm

**B:** Charnière non amortie, façade de l'appareil en kg

**C:** Charnière amortie, façade de l'appareil en kg

**D:** Charge supplémentaire possible en kg avec le kit de charge lourde

A	B	C	D
1500-1750	22	22	
720-1400	19	19	
A1	15	19	B+5 / C+5
A2	15	19	



min. 40

Ü

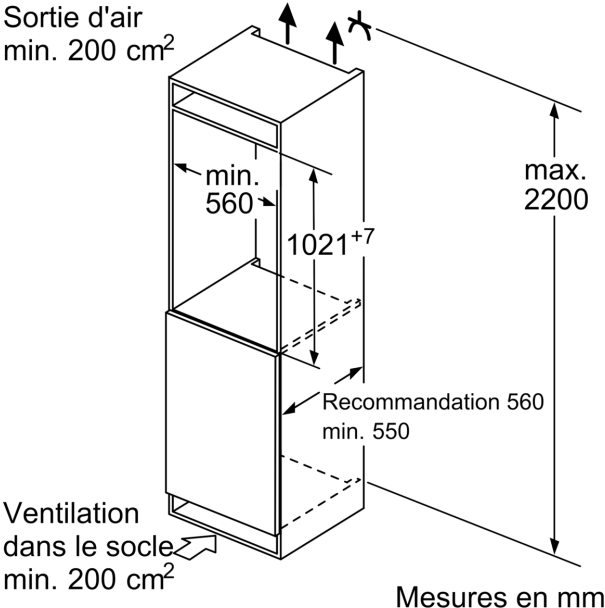
Dépassement panneau frontal

1021+A+Ü (max.)

Bord inférieur panneau frontal

A

Mesures en mm



Sortie d'air min. 200 cm<sup>2</sup>

min. 560

1021+7

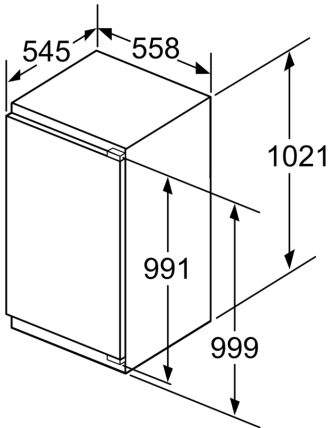
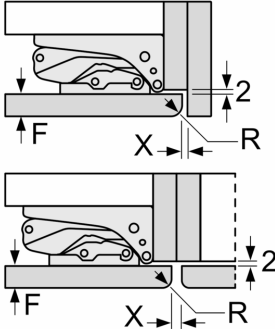
max. 2200

Recommandation 560 min. 550

Ventilation dans le socle min. 200 cm<sup>2</sup>

Mesures en mm

4 /

Cotes																									
<div><p>Mesures en mm</p></div>																									
<div><div><p>Mesures en mm</p><p>Recommandation de dimension d'espace libre pour charnière plate</p><div></div><table><thead><tr><th>F</th><th>R</th><th>X</th></tr></thead><tbody><tr><td>16-19</td><td>0-3</td><td>2,5</td></tr><tr><td rowspan="2">20</td><td>0-1</td><td>3</td></tr><tr><td>2-3</td><td>2,5</td></tr><tr><td rowspan="2">21</td><td>0-1</td><td>3</td></tr><tr><td>2-3</td><td>2,5</td></tr><tr><td rowspan="3">22</td><td>0</td><td>4</td></tr><tr><td>1</td><td>3,5</td></tr><tr><td>2-3</td><td>3</td></tr></tbody></table><p>Les dimensions d'espace libre recommandées dans le tableau doivent être respectées afin d'assurer une ouverture sans collision des portes de l'appareil, et d'éviter ainsi d'endommager les meubles de cuisine.</p></div></div>			F	R	X	16-19	0-3	2,5	20	0-1	3	2-3	2,5	21	0-1	3	2-3	2,5	22	0	4	1	3,5	2-3	3
F	R	X																							
16-19	0-3	2,5																							
20	0-1	3																							
	2-3	2,5																							
21	0-1	3																							
	2-3	2,5																							
22	0	4																							
	1	3,5																							
	2-3	3																							