


## iQ300, Lave-linge, chargement frontal, 8 kg, max. 1400 tr/min WM14N294CH



### Accessoires en option

WX975600	Fixation au sol
WZ10131	RALLONGE AQUASTOP / AQUASECURE

Des performances de lavage exceptionnelles grâce au moteur iQdrive et au programme smartFinish pour réduire les plis.

- ✓ speedPack L : accélérez vos programmes ou optez pour un lavage en 15 minutes seulement.
- ✓ Classe énergétique A : nos lave-linge les plus économes en énergie.
- ✓ smartFinish : le programme qui défroisse les textiles et facilite le repassage.
- ✓ Aperçu parfait de toutes les informations pertinentes grâce aux touches sensibles faciles à utiliser - display LED simpleTouch
- ✓ Programme Outdoor/Imperméabiliser : spécialement conçu pour les textiles imperméables.

### Équipement

#### Données techniques

Classe d'efficacité énergétique <sup>1</sup> :	..... A
Consommation énergétique pondérée en kWh pour 100 cycles de lavage Eco 40-60:	..... 46 kWh/100 cycles
Capacité maximale:	..... 8.0 kg
Consommation d'eau du programme Eco en litres par cycle:	..... 47 l
Durée du programme Eco 40-60 en heures et en minutes à la capacité nominale:	..... 3:33 h
Classe d'efficacité d'essorage du programme Eco 40-60:	..... B
Classe d'émissions de bruit acoustique dans l'air:	..... A
Émissions de bruit acoustique dans l'air:	..... 71 dB(A) re 1pW
Type de construction:	..... Appareil pose libre
Dimensions du produit:	..... 845x598x590 mm
Poids net:	..... 68.1 kg
Puissance de raccordement:	..... 2300 W
Intensité:	..... 10 A
Tension:	..... 220-240 V
Fréquence:	..... 50 Hz
Longueur du cordon électrique:	..... 250 cm
Emplacement de la charnière de la porte:	..... À gauche
Roulettes:	..... Non
Code EAN:	..... 4242003978764
Type d'installation:	..... Pose libre



<sup>1</sup> Sur une échelle de classes d'efficacité énergétique de A à G

## iQ300, Lave-linge, chargement frontal, 8 kg, max. 1400 tr/min WM14N294CH

### Équipement

#### Informations générales

- Classe d'efficacité énergétique<sup>1</sup>: A
- Énergie<sup>2</sup> / Eau<sup>3</sup>: 46 kWh / 47 litres
- Capacité: 1 - 8 kg
- Durée progr. Eco 40-60<sup>4</sup>: 3:33 h:min
- Classe d'efficacité d'essorage: B
- Vitesse d'essorage<sup>\*\*</sup>: 0 - 1400 tr/min
- Niveau sonore: 71 dB (A) re 1 pW
- Classe d'efficacité acoustique: A

#### Programmes

- Programmes standard: Coton, Synthétiques, Délicat/Soie, Laine/Lavage à la main.
- smartFinish : réduisez les plis sur vêtements secs grâce à la vapeur
- Programmes spéciaux: Nettoyage tambour (avec rappel automatique), smartFinish, Chemises, Hygiène, Outdoor/Imperméabiliser, Synthétiques plus, Essorage/Vidange, Mix rapide, Rinçage, Speed 15'/30'

#### Options

- varioSpeed: Temps de lavage jusqu'à 65% plus court \*\*\*
- Touches touchControl: Prélavage, Fin différée, Température, Express, Départ/Pause ou Rajout de linge, Le plus d'eau et rinçage supplémentaire, Essorage variable/sans essorage

#### Confort et sécurité

- Fonction rajout de linge : la fonction rajout de linge vous permet d'ajouter du linge même après avoir lancé un programme de lavage
- Grand écran indiquant vitesse d'essorage, temps restant, fin différée 24h et recommandation de charge
- Compteur de cycles : suivez le nombre programmes effectués
- Volume du tambour: 65 l
- aquaStop: garantie Siemens Electromenager en cas de dégât des eaux - pour toute la durée de vie de l'appareil\*
- Sélecteur monocommande pour tous les programmes et programmes spéciaux
- Isolation acoustique: couverture inférieure
- Design antiVibration: silence et stabilité extrême
- iQdrive: Moteur à induction alliant basse consommation et silence extrême
- waterPerfect Plus: pour une utilisation efficace de l'eau même avec de petites charges grâce à une technologie de capteurs intelligents
- Détection de mousse
- Contrôle du déséquilibre
- Non
- Signal en fin de programme
- Sécurité enfants
- Insert de détergent liquide
- Porte 32 cm de large (black-black), avec angle d'ouverture de 160°
- Crochets de fermeture en métal
- Fermeture magnétique du hublot

#### Informations techniques

- Superposable en colonne lave-linge/sèche-linge avec le kit de superposition correspondant (accessoire en option).
- Possibilité d'installation sous le plan de travail sur des meubles d'une hauteur de 85 cm ou plus
- Hauteur x Largeur appareil: 84.5 cm x 59.8 cm
- Profondeur appareil hors hublot: 59.0 cm
- Profondeur porte incluse: 63.2 cm
- Profondeur appareil porte ouverte: 104.9 cm
- Accomplit les exigences d'isolation phonique de la norme SIA 181 sans utilisation d'accessoire.

<sup>1</sup> Échelle des classes d'efficacité énergétique de A à G

<sup>2</sup> Consommation d'énergie en kWh pour 100 cycles (programme Eco 40-60)

<sup>3</sup> Consommation d'eau pondérée en litres par cycle (programme Eco 40-60)

<sup>4</sup> Durée du programme Eco 40-60

\*\* La valeur indiquée a été arrondie.

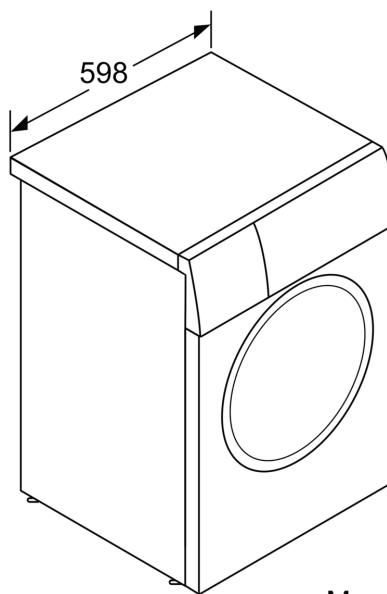
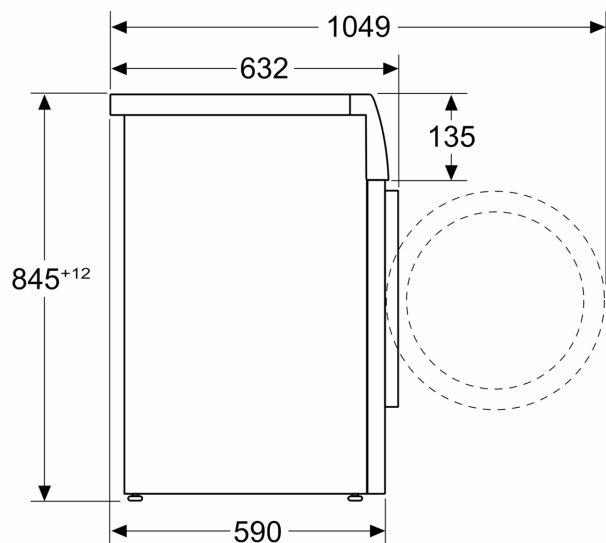
\* Les conditions de garantie peuvent être trouvées sous <https://www.siemens-home.bsh-group.com/ch/fr/mention-legale/conditions-de-garantie>

\*\*\* Différence entre la durée d'exécution du programme Synthétiques 40°C et la durée d'exécution du programme Synthétiques 40°C + activation de la touche varioSpeed

**iQ300, Lave-linge, chargement frontal, 8 kg, max. 1400 tr/min  
WM14N294CH**

Dessins sur mesure

Mesures en mm



Mesures en mm