

iQ500, Hotte télescopique, 90 cm, Acier inox LI97SA561S



B



Accessoires en option

HZG9AS00S	Adaptateur
LZ10ITP00	Filtre à charbon régénérable (remplc.)
LZ11ITD11	KIT DE RECYCLAGE REGENERANT LONGUE DUREE
LZ11IXB16	FILTRE A CHARBON CLEANAIR PLUS
LZ11XC16	Kit de recyclage CleanAir Plus ext.
LZ12ITB14	FILTRE A CHARBON CLEANAIR
LZ12ITI14	KIT DE RECYCLAGE CLEANAIR
LZ45610	FILTRE A CHARBON ACTIF
LZ45650	KIT DE RECYCLAGE
LZ49200	KIT DE MONTAGE POUR ARMOIRE 90CM
LZ49601	CADRE D'ABAISSEMENT

Hotte aspirante à bandeau plat d'une forte puissance pour un montage très discret dans un placard suspendu.

- ✓ Moteur iQdrive : un moteur ultra-puissant et silencieux pour aspirer la vapeur et les odeurs.
- ✓ Lumière LED: visibilité et atmosphère optimales lors de la cuisson.
- ✓ Vous pouvez maintenant avoir une conversation détendue avec vos invités dans la cuisine. Le puissant moteur à haut débit d'extraction élimine la vapeur et les odeurs de manière particulièrement silencieuse.
- ✓ Pour des performances de pointe - Réglage intensif avec retour automatique.

Équipement

Données techniques

Typologie: Pull-out
 Longueur du cordon électrique: 175.0 cm
 Taille de la niche d'encastrement: 385mm x 524.0mm x 290mm mm
 Ecart min. par rapp. foyer él.: 430 mm
 Ecart min. par rapp. foyer gaz: 650 mm
 Poids net: 13.3 kg
 Type de commandes: Electronique
 Nombre de vitesses: 3 puissances + 2 intensif
 Débit maximum d'aspiration d'air en évacuation: 395 m³/h
 Débit de l'aspiration en Recyclage d'air position turbo: 628 m³/h
 Débit maximum d'aspiration en recyclage d'air: 358 m³/h
 Débit Aspiration d'air en évacuation position turbo: 700 m³/h
 Débit d'air maximum: 395 m³/h
 Nombre de lampes: 3
 Niveau sonore: 53 dB(A) re 1 pW
 Diamètre du réducteur/évacuation d'air: 120 / 150 mm
 Matériau du filtre à graisses: Inox résistant au lave-vaisselle
 Code EAN: 4242003880296
 Puissance de raccordement: 146 W
 Intensité: 10 A
 Tension: 220-240 V
 Fréquence: 50; 60 Hz
 Type de prise: Fiche cont.terre/Gard.fil ter.
 Type d'installation: Intégrable
 Mode d'arrêt différé: 10 min



iQ500, Hotte télescopique, 90 cm, Acier inox LI97SA561S

Équipement

Fonctionnement et Puissance

- 90 cm
- Inox
- Pour une installation dans une unité murale de 60 cm ou 90cm de large
- Fonctionne en évacuation d'air ou en mode recyclage
- Pour le fonctionnement en mode recyclage, il est nécessaire d'adapter la hotte moyennant un set de démarrage ou un module CleanAir (accessoire en option)

Confort

- Commande électronique avec bouton-poussoir et affichage digital
- 3 puissances d'aspiration + 2 positions intensives
- Niveau intensif avec rappel automatique
- Déclenchement retardé 10 min.

Caractéristiques

- Éclairage du plan de travail avec module LED 3 x 1,5 W
- Fonction Dimmer
- softLight
- Colour Temperature: 3500 K
- Intensité lumineuse : 355 lux
- Cache-filtre design, entièrement en inox, perforé, résistant au lave-vaisselle
- Filtre à graisse métallique, résistant au lave-vaisselle
- Témoin de saturation du filtre métallique et à charbon actif

Opération

- Débit d'évacuation selon DIN/EN 61591 max. en régime normal 395 m³/h, niveau intensif 700 m³/h
- Capacité d'extraction d'air EN61591: fonctionnement normal: 395 m³/h, position intensive: 700 m³/h
- Evacuation selon la norme DIN/EN 61591 max. 395 m³/h
- Niveau de bruit en puissance min./max. Puissance normal 41/53 dB*
- Avec l'installation du module CleanAir Plus (accessoire en option) votre hotte obtient les performances suivantes :
- Niveau d'extraction en mode recyclage : Max. normal :358m³/h
- Intensif :628m³/h
- Niveau sonore en mode recyclage : Max. normal :60dB(A) re 1 pW
- Intensif :71 dB(A) re 1 pW
- 2 ventilateurs grande puissance. Fonctionnement à faible consommation d'énergie grâce à la technologie BLDC performante
- Fonctionnement à faible consommation d'énergie grâce à la technologie BLDC performante

Informations sur la planification et l'installation

- Élément télescopique facile à monter
- Dimensions (HxLxP): 426 x 898 x 290 mm
- Dimensions d'encastrement: (HxLxP): 385 x 524 x 290 mm
- Manchon de racc. Ø 120/ 150 mm
- avec clapet anti retour
- avec poignée design

Environnement et sécurité

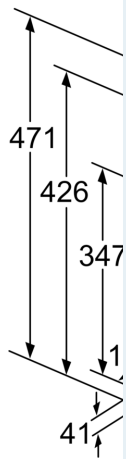
- Classe d'efficacité énergétique: B*
- La consommation moyenne d'énergie:38.8 kWh/an*
- Classe d'efficacité ventilateur: B *
- Classe d'efficacité Éclairage : A*

- Classe d'efficacité Filtres à graisse: B*
- Puissance de raccordement: 146 W

* Conformément à la réglementation de l'EU n ° 65/2014

iQ500, Hotte télescopique, 90 cm,
Acier inox
LI97SA561S


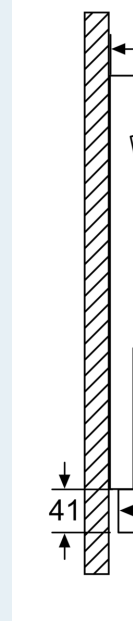
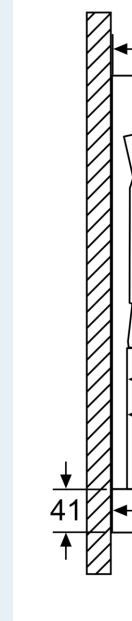
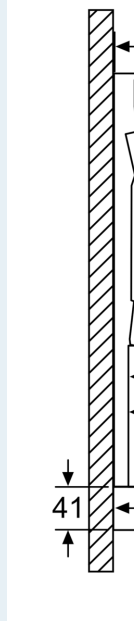
Dessins sur mesure



Réglage de la pro possible



Le montaj dans un n requiert u de montaj dans le m



Emplacem̄ des lampe LED
.....
Panneau max. 20 n

