

iQ500, Hotte télescopique, 90 cm,
Acier inox
LI97RA561C



LZ12ITB14 FILTRE A CHARBON CLEANAIR, LZ12ITI14 KIT DE RECYCLAGE CLEANAIR, LZ45610 FILTRE A CHARBON ACTIF, LZ45650 KIT DE RECYCLAGE, LZ49200 KIT DE MONTAGE POUR ARMOIRE 90CM, LZ49521 BANDEAU FINITION, LZ49551 BANDEAU FINITION INOX, LZ49561 BANDEAU FINITION, LZ49601 CADRE D'ABAISSEMENT, LZ49850 BANDEAU FINITION, LZ10ITP00 Filtre à charbon régénérable (remplc.), LZ11ITD11 KIT DE RECYCLAGE REGENERANT LONGUE DUREE, LZ11IXB16 FILTRE A CHARBON CLEANAIR PLUS, LZ11IXC16 Kit de recyclage CleanAir Plus ext.

Hotte aspirante à bandeau plat d'une forte puissance pour un montage très discret dans un placard suspendu.

- ✓ iQdrive-Motor – der leise, leistungsstarke Motor für ein effizientes Absaugen von Gerüchen und Dünsten
- ✓ Eclairage LED : visibilité et atmosphère idéales pour cuisiner.
- ✓ Jetzt können Sie sich in der Küche entspannt mit Ihren Gästen unterhalten. Der leistungsstarke Motor mit hoher Absaugleistung entfernt Dampf und Gerüche besonders leise.
- ✓ Performance optimale : réglage intensif avec retour automatique.

Typologie: Extractible
Longueur du cordon électrique: 175.0 cm
Taille de la niche d'encastrement: 385mm x 524.0mm x 290mm mm
Hauteur: 426 mm
Ecart min. par rapp. foyer él.: 430 mm
Ecart min. par rapp. foyer gaz: 650 mm
Poids net: 12.5 kg
Type de commandes: Electronique
Nombre de vitesses: 3 puissances + 2 intensif
Débit maximum d'aspiration d'air en évacuation: 395 m³/h
Débit de l'aspiration en Recyclage d'air position turbo: 628 m³/h
Débit maximum d'aspiration en recyclage d'air: 358 m³/h
Débit Aspiration d'air en évacuation position turbo: 700 m³/h
Débit d'air maximum: 395 m³/h
Nombre de lampes: 3
Niveau sonore: 53 dB(A) re 1pW
Diamètre du réducteur d'évacuation d'air: 120 / 150 mm
Matériau du filtre à graisses: Inox résistant au lave-vaisselle
Code EAN: 4242003919859
Puissance de raccordement: 146 W
Intensité: 10 A
Tension: 220-240 V
Fréquence: 50-60 Hz
Type de prise: Fiche suisse, fil de terre, 16A
Type d'installation: Intégrable



iQ500, Hotte télescopique, 90 cm, Acier inox LI97RA561C

Fonctionnement et Puissance

- 90 cm
- Inox
- Pour une installation dans une unité murale de 60 cm ou 90cm de large
- Fonctionne en évacuation d'air ou en mode recyclage
- Pour le fonctionnement en mode recyclage, il est nécessaire d'adapter la hotte moyennant un set de démarrage ou un module CleanAir (accessoire en option)

Confort

- bouton-poussoir mit affichage digital
- Commande électronique avec bouton-poussoir et affichage digital
- Commande électronique
- bouton-poussoir (3 puissances d'aspiration + 2 positions intensives) avec affichage digital
- Démarrage et arrêt automatique lorsque l'on tire ou repousse le filtre télescopique
- Commandes électroniques
- bouton-poussoir
- 3 puissances d'aspiration + 2 positions intensives
- Niveau intensif avec rappel automatique
- Déclenchement retardé 10 min.

Caractéristiques

- Éclairage du plan de travail avec module LED 3 x 1,5 W
- Fonction Dimmer
- softLight
- Colour Temperature: 3500 K
- Intensité lumineuse : 355 lux
- Cassette avec cadre en inox.
- Filtre à graisse métallique, résistant au lave-vaisselle
- Témoin de saturation du filtre métallique et à charbon actif

Opération

- Débit d'évacuation selon DIN/EN 61591 max. en régime normal 395 m³/h, niveau intensif 700 m³/h
- Capacité d'extraction d'air EN61591: fonctionnement normal: 395 m³/h, position intensive: 700 m³/h
- Evacuation selon la norme DIN/EN 61591 max. 395 m³/h
- Niveau de bruit en puissance min./max. Puissance normal 41/53 dB*
- Avec l'installation du module CleanAir Plus (accessoire en option) votre hotte obtient les performances suivantes :
- Niveau d'extraction en mode recyclage : Max. normal :358m³/h
- Intensif :628m³/h
- Niveau sonore en mode recyclage : Max. normal :60dB(A) re 1 pW
- Intensif :71 dB(A) re 1 pW
- 2 ventilateurs grande puissance. Fonctionnement à faible consommation d'énergie grâce à la technologie BLDC performante
- Fonctionnement à faible consommation d'énergie grâce à la technologie BLDC performante

Informations sur la planification et l'installation

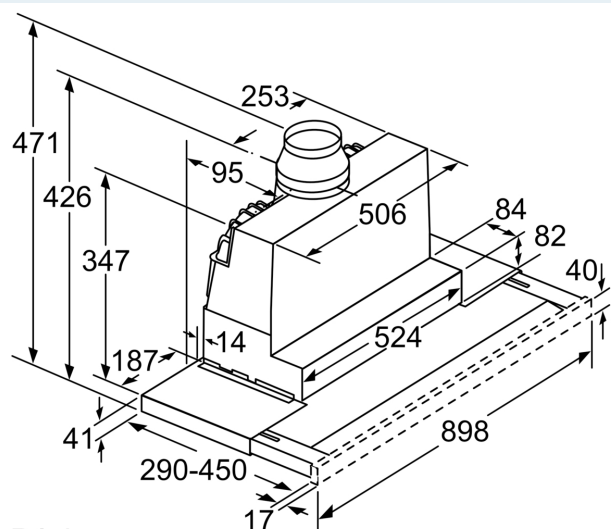
- Élément télescopique facile à monter
- Dimensions (HxLxP): 426 x 898 x 290 mm
- Dimensions d'encastrement: (HxLxP): 385 x 524 x 290 mm
- Manchon de racc. Ø 120/ 150 mm
- Tiroir télescopique sans bandeau, pourvu d'une baguette-poignée (accessoire spécial) ou du bandeau lumineux d'origine du fabricant du mobilier de cuisine.

Environnement et sécurité

- Classe d'efficacité énergétique: B*
- La consommation moyenne d'énergie:38.8 kWh/an*
- Classe d'efficacité ventilateur: B *
- Classe d'efficacité Éclairage : A*
- Classe d'efficacité Filtres à graisse: B*
- Puissance de raccordement: 146 W

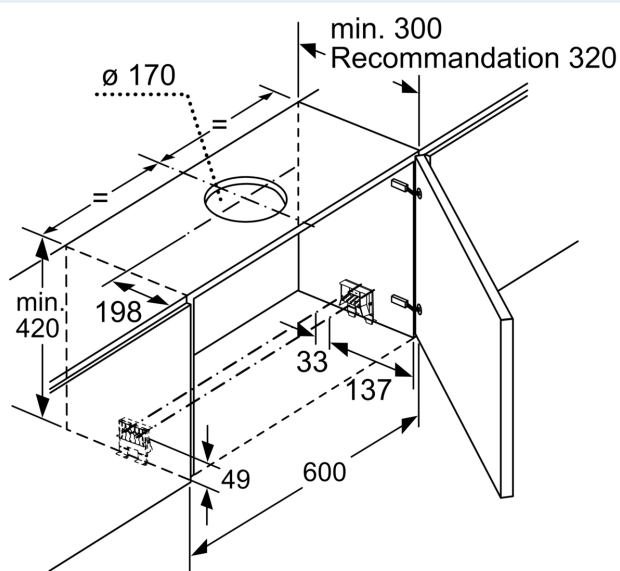
* Conformément à la réglementation de l'EU n ° 65/2014

**iQ500, Hotte télescopique, 90 cm,
Acier inox
LI97RA561C**

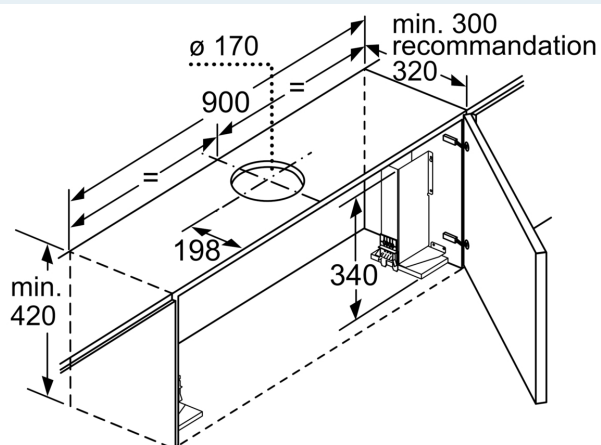


Réglage
de la profondeur du tiroir-filtre
possible jusqu'à 29 mm

Mesures en mm

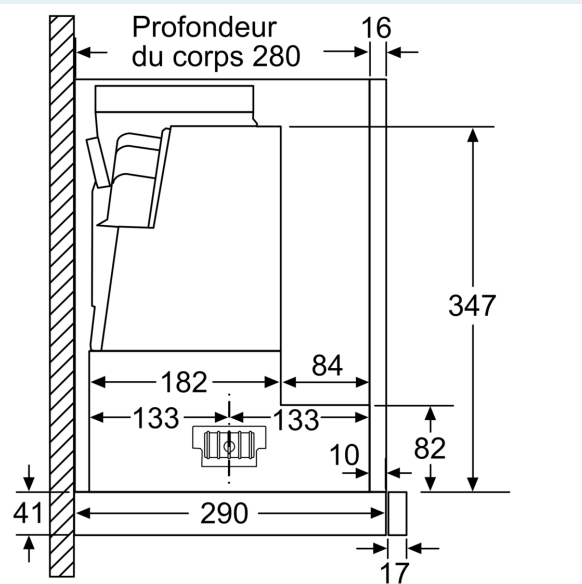


Mesures en mm



Le montage de la hotte tiroir de 90 cm
dans un meuble haut de 90 cm de large
requiert un kit de montage. Les deux angles
de montage sont vissés à gauche et à droite
dans le meuble. Montage selon gabarit.

Mesures en mm



Mesures en mm

