

**iQ500, Hotte télescopique, 90 cm,
Acier inox
LI97RA561**



Accessoires en option

LZ10ITP00 Filtre à charbon régénérable (remplc.), LZ11ITD11 KIT DE RECYCLAGE REGENERANT LONGUE DUREE, LZ11IXB16 FILTRE A CHARBON CLEANAIR PLUS, LZ11XC16 Kit de recyclage CleanAir Plus ext., LZ12ITB14 FILTRE A CHARBON CLEANAIR, LZ12ITI14 KIT DE RECYCLAGE CLEANAIR, LZ45610 FILTRE A CHARBON ACTIF, LZ45650 KIT DE RECYCLAGE, LZ49200 KIT DE MONTAGE POUR ARMOIRE 90CM, LZ49521 BANDEAU FINITION, LZ49551 BANDEAU FINITION INOX, LZ49561 BANDEAU FINITION, LZ49601 CADRE D'ABAISSEMENT, LZ49850 BANDEAU FINITION

Hotte aspirante à bandeau plat d'une forte puissance pour un montage très discret dans un placard suspendu.

- ✓ Moteur iQdrive : un moteur ultra-puissant et silencieux pour aspirer la vapeur et les odeurs.
- ✓ Lumière LED: visibilité et atmosphère optimales lors de la cuisson.
- ✓ Pour des performances de pointe - Réglage intensif avec retour automatique.
- ✓ Vous pouvez maintenant avoir une conversation détendue avec vos invités dans la cuisine. Le puissant moteur à haut débit d'extraction élimine la vapeur et les odeurs de manière particulièrement silencieuse.

Équipement

Données techniques

Typologie: Pull-out
 Longueur du cordon électrique: 175.0 cm
 Taille de la niche d'encastrement: 385mm x 524.0mm x 290mm mm
 Ecart min. par rapp. foyer él.: 430 mm
 Ecart min. par rapp. foyer gaz: 650 mm
 Poids net: 12.5 kg
 Type de commandes: Electronique
 Nombre de vitesses: 3 puissances + 2 intensif
 Débit maximum d'aspiration d'air en évacuation: 395 m³/h
 Débit de l'aspiration en Recyclage d'air position turbo: 628 m³/h
 Débit maximum d'aspiration en recyclage d'air: 358 m³/h
 Débit Aspiration d'air en évacuation position turbo: 700 m³/h
 Débit d'air maximum: 395 m³/h
 Nombre de lampes: 3
 Niveau sonore: 53 dB(A) re 1 pW
 Diamètre du réducteur d'évacuation d'air: 120 / 150 mm
 Matériau du filtre à graisses: Inox résistant au lave-vaisselle
 Code EAN: 4242003880258
 Puissance de raccordement: 146 W
 Intensité: 10 A
 Tension: 220-240 V
 Fréquence: 50; 60 Hz
 Type de prise: Fiche cont.terre/Gard.fil ter.
 Type d'installation: Intégrable
 Mode d'arrêt différé: 10 min



iQ500, Hotte télescopique, 90 cm, Acier inox LI97RA561

Équipement

Fonctionnement et Puissance

- 90 cm
- Inox
- Fonctionne en évacuation d'air ou en mode recyclage
- Pour le fonctionnement en mode recyclage, il est nécessaire d'adapter la hotte moyennant un set de démarrage ou un module CleanAir (accessoire en option)

Confort

- bouton-poussoir (3 puissances d'aspiration + 2 positions intensives) avec affichage digital
- Niveau intensif avec rappel automatique
- Déclenchement retardé 10 min.

Caractéristiques

- Éclairage du plan de travail avec module LED 3 × 1,5 W
- Fonction Dimmer
- softLight
- Colour Temperature: 3500 K
- Intensité lumineuse : 355 lux
- Cache-filtre design, entièrement en inox, perforé, résistant au lave-vaisselle
- Filtre à graisse métallique, résistant au lave-vaisselle
- Témoin de saturation du filtre métallique et à charbon actif

Opération

- Capacité d'extraction d'air EN61591: fonctionnement normal: 395 m³/h, position intensive: 700 m³/h
- Niveau sonore selon la norme EN 60704-2-13 en évacuation:
- Fonctionnement normal max.:53dB(A) re 1 pW
- Position intensive:69 dB(A) re 1 pW
- Avec l'installation du module CleanAir Plus (accessoire en option) votre hotte obient les performances suivantes :
- Niveau d'extraction en mode recyclage : Max. normal :358m³/h
- Intensif :628m³/h
- Niveau sonore en mode recyclage : Max. normal :60dB(A) re 1 pW
- Intensif :71 dB(A) re 1 pW
- 2 ventilateurs grande puissance. Fonctionnement à faible consommation d'énergie grâce à la technologie BLDC performante
- Fonctionnement à faible consommation d'énergie grâce à la technologie BLDC performante

Informations sur la planification et l'installation

- Dimensions (HxLxP): 426 x 898 x 290 mm
- Dimensions d'encastrement: (HxLxP): 385 x 524 x 290 mm
- Manchon de racc. Ø 120/ 150 mm
- Longueur du cordon de branch.: 175 cm
- Tiroir télescopique sans bandeau, pourvu d'une baguette-poignée (accessoire spécial) ou du bandeau lumineux d'origine du fabricant du mobilier de cuisine.

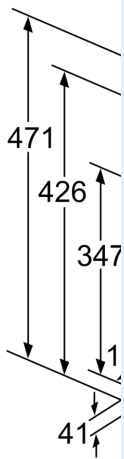
Environnement et sécurité

- Classe d'efficacité énergétique: B*
- La consommation moyenne d'énergie:38.8 kWh/an*
- Classe d'efficacité ventilateur: B *
- Classe d'efficacité Éclairage : A*
- Classe d'efficacité Filtres à graisse: B*
- Puissance de raccordement: 146 W

* Conformément à la réglementation de l'EU n ° 65/2014

iQ500, Hotte télescopique, 90 cm,
Acier inox
LI97RA561

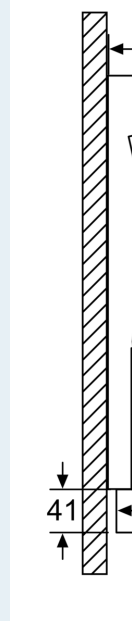
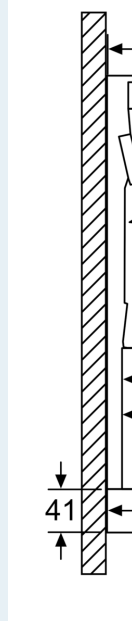
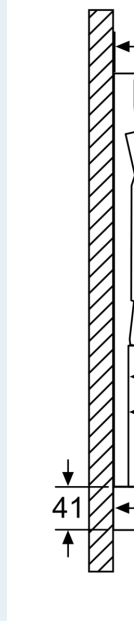
Dessins sur mesure



Réglage de la profondeur possible



Le montage dans un n... requiert un... de montage dans le m...



Emplacement des lampes LED
.....
Panneau max. 20 n

