

**Série 4, Réfrigérateur-congélateur
intégrable avec compartiment
congélation en bas, 177.2 x 54.1 cm,
charnière plate
KIV86VFE1**



Accessoires en option

KSZB6R00 ACCESSOIRE BOUTEILLE

**Le spacieux réfrigérateur-congélateur
intégré combiné à VitaFresh XXL permet
de conserver les aliments frais plus
longtemps.**

- **Tiroir VitaFresh XXL** : le tiroir extra large avec humidité contrôlée, spécialement conçu pour les fruits et légumes.
- **Éclairage LED** : pour une visibilité parfaite sur vos produits frais.
- **Low Frost** : moins de formation de givre, c'est moins de temps passé à dégivrer et plus d'économies d'énergie.
- **Eco Airflow** : un système de circulation homogène de l'air pour une température constante dans tout le réfrigérateur.
- **Stockez vos aliments en toute sécurité grâce à des clayettes en verre incassables.**

Données techniques

Classe d'efficacité énergétique ¹ :	E
Consommation énergétique annuelle moyenne en kWh/an: 229 kWh / an	
Somme des volumes des compartiments de congélation:	84 l
Somme des volumes des compartiments pour denrées hautement périssables:	183 l
Émissions de bruit acoustique dans l'air:	35 dB(A) re 1pW
Classe d'émissions de bruit acoustique dans l'air:	B
Pose-libre,Encastrable:	Encastrable
Porte habillable:	Non inclus
Hauteur:	1772 mm
Largeur:	541 mm
Profondeur:	548 mm
Taille de la niche d'encastrement:	1775x560x550 mm
Poids net:	53.8 kg
Code EAN:	4242005214006
Intensité:	10 A
Emplacement de la charnière de la porte:	Droite réversible
Tension:	220-240 V
Fréquence:	50 Hz
Longueur du cordon électrique:	230 cm
Nombre de compresseurs:	1
Nombre de circuit de froid:	1
Y a-t-il un ventilateur dans le compartiment réfrigérateur:	Non
Porte réversible:	Oui
Nombre de clayettes dans le réfrigérateur:	3
Clayettes spéciales bouteille:	Oui
Type d'installation:	Entièrement intégrable



¹ Sur une échelle de classes d'efficacité énergétique de A à G

Série 4, Réfrigérateur-congélateur intégrable avec compartiment congélation en bas, 177.2 x 54.1 cm, charnière plate KIV86VFE1

**Le spacieux réfrigérateur-congélateur
intégré combiné à VitaFresh XXL permet
de conserver les aliments frais plus
longtemps.**

Puissance et consommation

- Classe d'efficacité énergétique: E
- Volume utile total: 267 l
- Capacité utile de la partie réfrigération: 183 l
- Capacité de la partie surgélation: 84 l
- Capacité de la partie surgélation : 84 l
- Capacité de surgélation (kg/24h): 4.2
- Consommation annuelle d'énergie (kWh): 229 kWh/a
- Classe climatique: SN-ST
- Niveau sonore: 35 DB
- Temps de stockage en cas de panne: 9 h

Design

- Eclairage LED

Confort et sécurité

- Réglage électronique de la température, lisible sur LED
- SuperCongélation SuperCongélation
- Commutateur de supercongel.: manual activation
- Alarme sonore de porte ouverte

Réfrigérateur

- 4 rayons en verre incassable, dont 3 réglables en hauteur
- 1 balconnet grand
- 3 compartiments de porte

Système fraîcheur

- 1 compartiment VitaFresh avec contrôle de l'humidité - les fruits et légumes restent frais et riches en vitamines plus longtemps

Congélateur

- LowFrost- dégivrage rapide et moins fréquent
- 3 tiroirs de surgélation transparents, dont 1 Big Box

Dimensions

- Dimensions: H 177 x L 54 x P 55 cm
- Dimensions de la niche (H x B x T): 177.5 cm x 56.0 cm x 55.0 cm

Informations techniques

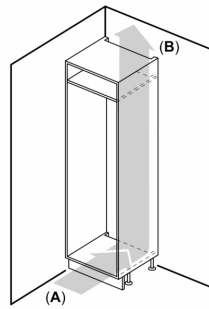
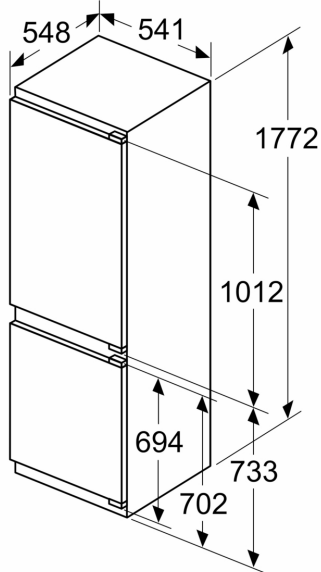
- Charnières à droite, réversibles
- 220 - 240 V

Accessoires

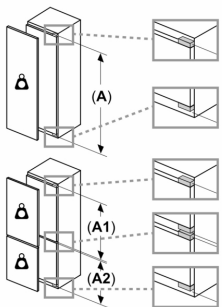
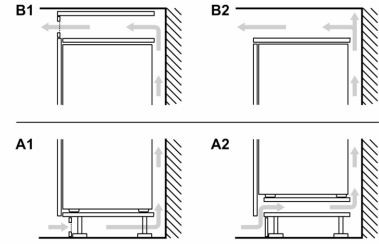
- bac à glaçons
- *Basé sur les résultats de l'essai standard de 24 heures de consommation réelle dépendent de l'utilisation / l'emplacement de l'appareil.

**Série 4, Réfrigérateur-congélateur
intégrable avec compartiment
congélation en bas, 177.2 x 54.1 cm,
charnière plate
KIV86VFE1**

mesures en mm



A: Air inlet $\geq 200 \text{ cm}^2$; Ventilation options
B: Air outlet $\geq 200 \text{ cm}^2$; Ventilation options



Poids maximal admissible des façades de l'appareil

Les façades d'appareils montés qui dépassent le poids autorisé peuvent provoquer des dommages et entraîner un dysfonctionnement des charnières

Δ Poids

A: Hauteur de la porte de l'appareil, charnières comprises, en mm

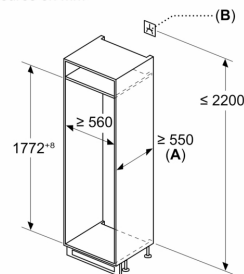
B: Charnière non amortie, façade de l'appareil en kg

C: Charnière amortie, façade de l'appareil en kg

D: Charge supplémentaire possible en kg avec le kit de charge lourde

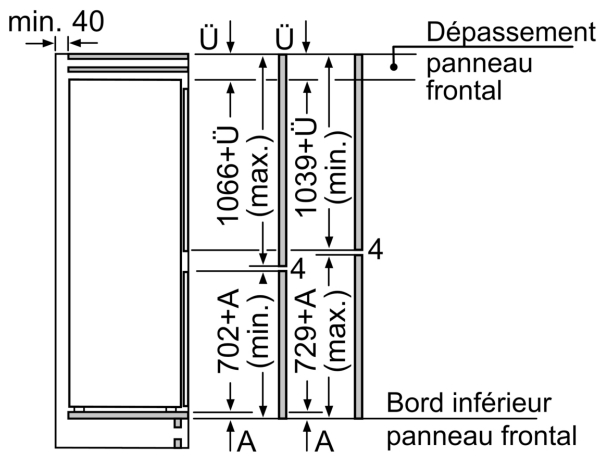
A	B	C	D
1500-1750	22	22	
720-1400	19	19	B+5 / C+5
A1	15	19	
A2	15	19	

Mesures en mm



A: $\geq 560 \text{ mm}$ (recommandé)

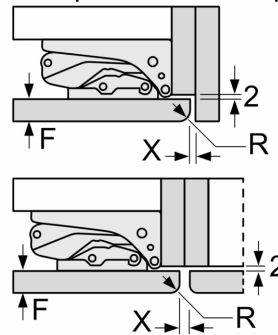
B: Prise



Les dimensions de porte de meuble indiquées sont valables pour un joint de porte de 4 mm.

Mesures en mm

Mesures en mm
Recommandation de dimension d'espace libre pour charnière plate



F	R	X
16-19	0-3	2,5
20	0-1	3
	2-3	2,5
21	0-1	3
	2-3	2,5
22	0	4
	1	3,5
	2-3	3

Les dimensions d'espace libre recommandées dans le tableau doivent être respectées afin d'assurer une ouverture sans collision des portes de l'appareil, et d'éviter ainsi d'endommager les meubles de cuisine.