

**Série 8, Réfrigérateur intégrable,  
122.1 x 55.8 cm, Charnières plates  
SoftClose  
KIF41ADD0**



**Le réfrigérateur avec contrôle électronique de la température : régler la température avec précision et facilement - particulièrement efficace.**

- **Contrôle de l'humidité et technologie 0 °C** : VitaFresh pro prolonge la fraîcheur de vos aliments.
- **Éclairage LED** : pour une visibilité parfaite sur vos produits frais.
- **Clayette Easy Access** : un système coulissant pour faciliter l'accès à tous vos produits frais.
- **Une tablette amovible pour faciliter le stockage des produits les plus volumineux.**

**Données techniques**

Classe d'efficacité énergétique<sup>1</sup>: ..... D  
 Consommation énergétique annuelle moyenne en kWh/an: 110 kWh / an  
 Somme des volumes des compartiments de congélation: .....0 l  
 Somme des volumes des compartiments pour denrées hautement périssables: ..... 187 l  
 Émissions de bruit acoustique dans l'air: ..... 38 dB(A) re 1pW  
 Classe d'émissions de bruit acoustique dans l'air: ..... C  
 Pose-libre,Encastrable: .....Encastrable  
 Porte habillable: .....Possible, avec accessoire  
 Hauteur: ..... 1221 mm  
 Largeur: .....558 mm  
 Profondeur: .....545 mm  
 Taille de la niche d'encastrement: .....1225x560x550 mm  
 Poids net: ..... 47.6 kg  
 Puissance de raccordement: ..... 90 W  
 Intensité: ..... 10 A  
 Emplacement de la charnière de la porte: ..... Droite réversible  
 Tension: ..... 220-240 V  
 Fréquence: ..... 50 Hz  
 Longueur du cordon électrique: ..... 230 cm  
 Nombre de compresseurs: ..... 1  
 Nombre de circuit de froid: ..... 1  
 Y a-t-il un ventilateur dans le compartiment réfrigérateur: .....Non  
 Porte réversible: ..... Oui  
 Nombre de clayettes dans le réfrigérateur: ..... 3  
 Clayettes spéciales bouteille: ..... Non  
 Code EAN: ..... 4242005203642  
 Marque: ..... Bosch  
 Référence Commerciale: ..... KIF41ADD0  
 Catégorie de produit: ..... Réfrigérateur simple porte  
 Froid ventilé: ..... Non applicable  
 Type d'installation: .....Entièrement intégrable

**Accessoires en option**

KSZ10020 Etagère à bouteilles  
 KSZGGM00 Beurrier  
 KFZ40AX0 Cadre de décoration de porte pour réf.  
 KFZ40SX0 Porte en inox



<sup>1</sup> Sur une échelle de classes d'efficacité énergétique de A à G



**Série 8, Réfrigérateur intégrable,  
122.1 x 55.8 cm, Charnières plates  
SoftClose  
KIF41ADD0**

**Le réfrigérateur avec contrôle  
électronique de la température : régler la  
température avec précision et facilement -  
particulièrement efficace.**

---

**Puissance et consommation**

- Classe d'efficacité énergétique: D
- Volume utile total: 187 l
- Consommation annuelle d'énergie (kWh): 110 kWh/a
- Classe climatique: SN-ST
- Niveau sonore: 38 DB

**Design**

- Eclairage LED

**Confort et sécurité**

- Régulation de température électronique avec contrôle digital
- FreshSense - température constante via la technologie des capteurs intelligents
- Dégivrage automatique dans le réfrigérateur
- SuperRéfrigération avec arrêt automatique
- Alarme sonore de porte ouverte

**Réfrigérateur**

- Capacité utile de la partie réfrigération: 187 l
- 4 clayettes en verre de sécurité (3 réglables en hauteur), dont 1 x VarioShelf divisible et escamotable, 1x EasyAccess shelf , amovible
- compartiments de porte, dont 1 à beurre et fromage

**Zone - vitaFresh**

- 1 bac à légumes freshBox sur roulettes

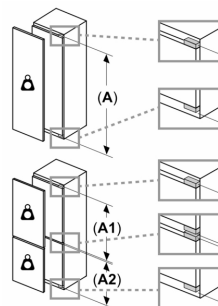
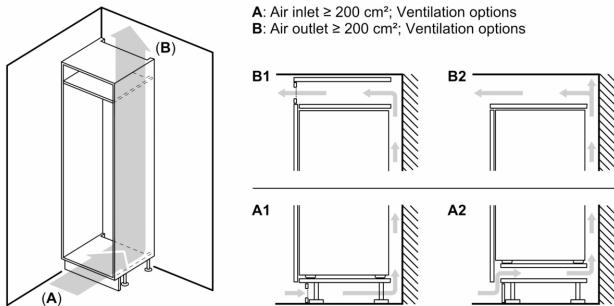
**Informations techniques**

- Dimensions: H 122 x L 56 x P 55 cm
- Dimensions de la niche (H x B x T): 122.5 cm x 56.0 cm x 55.0 cm
- Charnières à droite, réversibles
- Puissance de raccordement: Puissance de raccordement: 90 W
- 220 - 240 V

**Accessoires**

- Support de bouteille

**Série 8, Réfrigérateur intégrable,  
122.1 x 55.8 cm, Charnières plates  
SoftClose  
KIF41ADD0**



**Poids maximal admissible des façades de l'appareil**

Les façades d'appareils montés qui dépassent le poids autorisé peuvent provoquer des dommages et entraîner un dysfonctionnement des charnières

$\Delta$  Poids

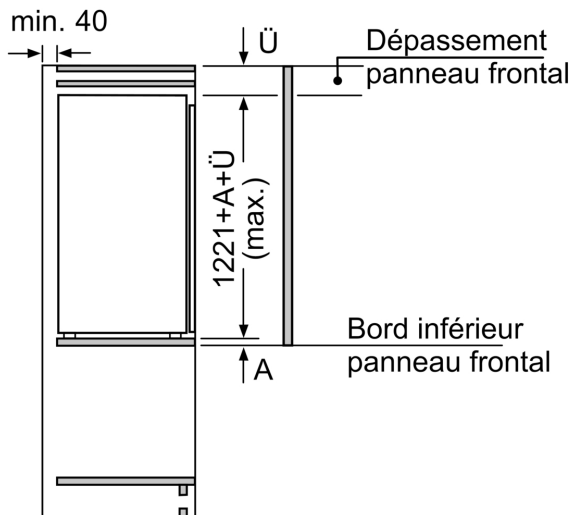
A: Hauteur de la porte de l'appareil, charnières comprises, en mm

B: Charnière non amortie, façade de l'appareil en kg

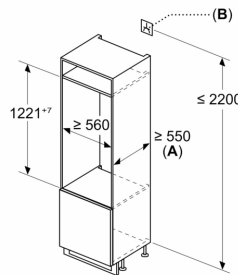
C: Charnière amortie, façade de l'appareil en kg

D: Charge supplémentaire possible en kg avec le kit de charge lourde

A	B	C	D
1500-1750	22	22	B+5 / C+5
720-1400	19	19	
A1	15	19	
A2	15	19	



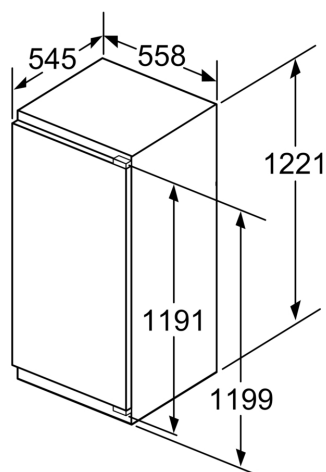
Mesures en mm



A:  $\geq 560 \text{ mm}$  (recommandé)

B: Prise

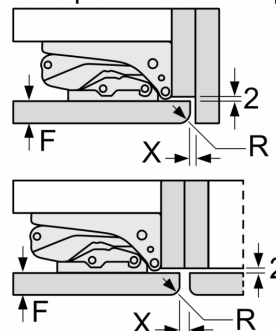
Mesures en mm



Mesures en mm

Mesures en mm

Recommandation de dimension d'espace libre pour charnière plate



F	R	X
16-19	0-3	2,5
20	0-1	3
	2-3	2,5
21	0-1	3
	2-3	2,5
22	0	4
	1	3,5
	2-3	3

Les dimensions d'espace libre recommandées dans le tableau doivent être respectées afin d'assurer une ouverture sans collision des portes de l'appareil, et d'éviter ainsi d'endommager les meubles de cuisine.