

iQ300, Réfrigérateur-congélateur intégrable avec compartiment congélation en bas, 177.2 x 54.1 cm, charnière plate KI86NVFE0



Project Business



Réfrigérateur combiné intégré avec système hyperFresh pour conserver les aliments au frais plus longtemps, et grâce au noFrost, la glace ne s'accumule plus dans le congélateur.

- ✓ Tiroirs hyperFresh 0 °C : plus d'espace pour les fruits et légumes, un tiroir proche de 0 °C pour les viandes et poissons.
- ✓ Système autoAirflow : circulation optimale de l'air pour garantir une température constante dans l'ensemble du réfrigérateur.
- ✓ Éclairage LED : illumine votre réfrigérateur pour garder un œil sur tous vos produits frais.
- ✓ Porte-bouteilles : vos bouteilles sont bien rangées, protégées et facilement accessibles.
- ✓ Fonction Super-congélation : un processus de congélation rapide même avec de grandes quantités d'aliments.

Équipement

Données techniques

Classe d'efficacité énergétique¹: E
 Consommation énergétique annuelle moyenne en kWh/an: 234 kWh / an
 Somme des volumes des compartiments de congélation: 76 l
 Somme des volumes des compartiments pour denrées hautement périssables: 184 l
 Émissions de bruit acoustique dans l'air: 35 dB(A) re 1pW
 Classe d'émissions de bruit acoustique dans l'air: B
 Type de construction: Encastrable
 Porte habillable: Non inclus
 Hauteur: 1772 mm
 Largeur: 541 mm
 Profondeur: 548 mm
 Taille de la niche d'encastrement: 1775x560x550 mm
 Poids net: 55.1 kg
 Code EAN: 4242003881095
 Intensité: 10 A
 Emplacement de la charnière de la porte: droite réversible
 Tension: 220-240 V
 Fréquence: 50 Hz
 Longueur du cordon électrique: 230 cm
 Nombre de compresseurs: 1
 Nombre de circuit de froid: 1
 Y a-t-il un ventilateur dans le compartiment réfrigérateur: Non
 Porte réversible: Oui
 Nombre de clayettes dans le réfrigérateur: 2
 Clayettes spéciales bouteille: Oui
 Froid ventilé: Congélateur
 Type d'installation: Tout intégrable



¹ Sur une échelle de classes d'efficacité énergétique de A à G

iQ300, Réfrigérateur-congélateur intégrable avec compartiment congélation en bas, 177.2 x 54.1 cm, charnière plate KI86NVFE0

Équipement

- easy Installation

Puissance et consommation

- Classe d'efficacité énergétique: E
- Volume utile total: 260 l
- Capacité utile de la partie réfrigération: 184 l
- Capacité de la partie surgélation: 76 l
- Capacité de la partie surgélation ★★★★★: 76 l
- Capacité de surgélation (kg/24h): 4
- Consommation annuelle d'énergie (kWh): 234 kWh/a
- Classe climatique: SN-ST
- superCongélation superCongélation
- Niveau sonore: 35 DB
- Temps de stockage en cas de panne: 10 h

Design

- Eclairage LED

Confort et sécurité

- Réglage électronique de la température, lisible sur LED
- Alarme optique et sonore pour porte ouverte

Réfrigérateur

- 4 rayons en verre incassable, dont 3 réglables en hauteur
- compartiments de porte, dont 0 à beurre et fromage
- 1 balconnet grand
- 3 compartiments de porte

Système fraîcheur

- 1 compartiment hyperFresh avec ajustement du taux d'humidité - garde fruits et légumes frais plus longtemps.

Congélateur

- noFrost - fini la corvée du dégivrage!
- 3 bacs transparents
- Commutateur de supercongel.: Manual/automatic activation

Dimensions

- Dimensions: H 177 x L 54 x P 55 cm
- Dimensions de la niche (H x B x T): 177.5 cm x 56.0 cm x 55.0 cm

Informations techniques

- Charnières à droite, réversibles
- 220 - 240 V

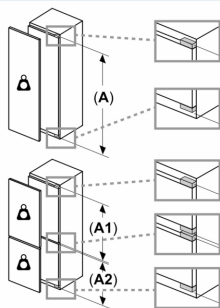
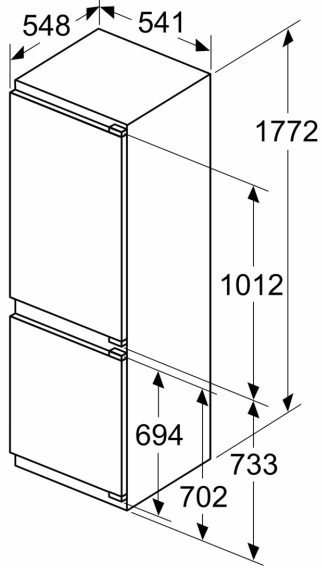
Accessoires

- bac à glaçons
- *Basé sur les résultats de l'essai standard de 24 heures de consommation réelle dépendent de l'utilisation / l'emplacement de l'appareil.

iQ300, Réfrigérateur-congélateur intégrable avec compartiment congélation en bas, 177.2 x 54.1 cm, charnière plate KI86NVFE0

Dessins sur mesure

mesures en mm

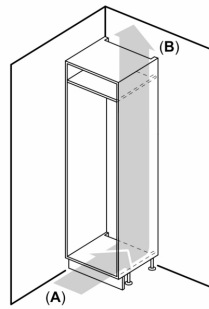


Poids maximal admissible des façades de l'appareil

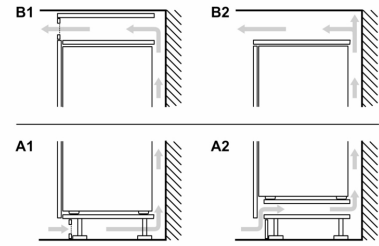
Les façades d'appareils montés qui dépassent le poids autorisé peuvent provoquer des dommages et entraîner un dysfonctionnement des charnières

- Δ Poids
- A: Hauteur de la porte de l'appareil, charnières comprises, en mm
- B: Charnière non amortie, façade de l'appareil en kg
- C: Charnière amortie, façade de l'appareil en kg
- D: Charge supplémentaire possible en kg avec le kit de charge lourde

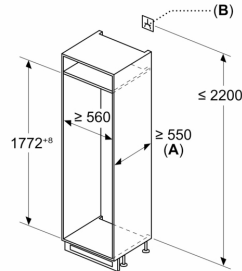
A	B	C	D
1500-1750	22	22	
720-1400	19	19	B+5 / C+5
A1	15	19	
A2	15	19	



- A: Air inlet $\geq 200 \text{ cm}^2$; Ventilation options
- B: Air outlet $\geq 200 \text{ cm}^2$; Ventilation options

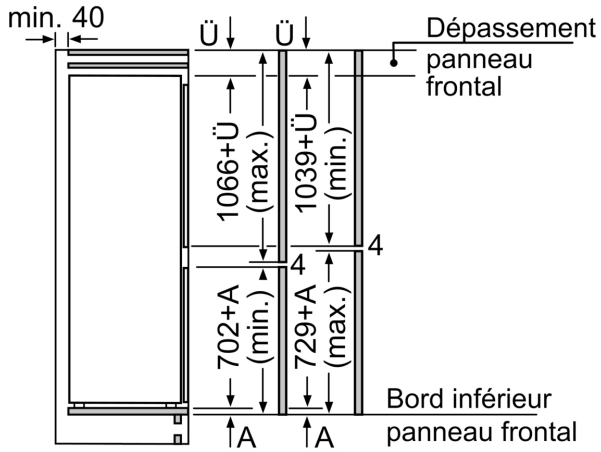


Mesures en mm



- A: $\geq 560 \text{ mm}$ (recommandé)
- B: Prise

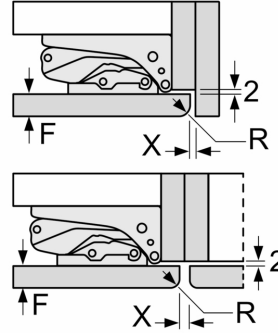
Dessins sur mesure



Les dimensions de porte de meuble indiquées sont valables pour un joint de porte de 4 mm.

Mesures en mm

Mesures en mm
Recommandation de dimension d'espace libre pour charnière plate



F	R	X
16-19	0-3	2,5
20	0-1	3
	2-3	2,5
21	0-1	3
	2-3	2,5
22	0	4
	1	3,5
	2-3	3

Les dimensions d'espace libre recommandées dans le tableau doivent être respectées afin d'assurer une ouverture sans collision des portes de l'appareil, et d'éviter ainsi d'endommager les meubles de cuisine.