

iQ500, Réfrigérateur intégrable,  
102.1 x 55.8 cm, Charnières  
plates SoftClose  
KI31RADD1



Accessoires en option

KF30ZAX0 :

Réfrigérateur encastrable avec lumière LED claire, fonction hyperFresh et autoAirflow pour des conditions de conservation optimales.

- ✓ hyperFresh : un tiroir grande capacité pour vos fruits et légumes.
- ✓ Éclairage LED : illumine votre réfrigérateur pour garder un œil sur tous vos produits frais.
- ✓ Fonction Super-réfrigération : refroidit rapidement tous vos produits frais.
- ✓ Système autoAirflow : circulation optimale de l'air pour garantir une température constante dans l'ensemble du réfrigérateur.
- ✓ Système softClosing : la porte de votre réfrigérateur se referme parfaitement et en douceur.

Équipement

Données techniques

Classe d'efficacité énergétique<sup>1</sup>: ..... D  
Consommation énergétique annuelle moyenne en kWh/an: 77 kWh / an  
Somme des volumes des compartiments de congélation: ..... 0 l  
Somme des volumes des compartiments pour denrées hautement périssables: ..... 165 l  
Émissions de bruit acoustique dans l'air: ..... 27 dB(A) re 1pW  
Classe d'émissions de bruit acoustique dans l'air: ..... A  
Type de construction: ..... Encastrable  
Porte habillable: ..... Possible, avec accessoire  
Hauteur: ..... 1021 mm  
Largeur: ..... 558 mm  
Profondeur: ..... 548 mm  
Taille de la niche d'encastrement: ..... 1025x560x550 mm  
Poids net: ..... 36.3 kg  
Intensité: ..... 10 A  
Emplacement de la charnière de la porte: ..... droite réversible  
Tension: ..... 220-240 V  
Fréquence: ..... 50 Hz  
Longueur du cordon électrique: ..... 230 cm  
Nombre de compresseurs: ..... 1  
Nombre de circuit de froid: ..... 1  
Y a-t-il un ventilateur dans le compartiment réfrigérateur: ..... Non  
Porte réversible: ..... Oui  
Nombre de clayettes dans le réfrigérateur: ..... 3  
Clayettes spéciales bouteille: ..... Oui  
Code EAN: ..... 4242003917862  
Marque: ..... Siemens  
Référence Commerciale: ..... KI31RADD1  
Type: ..... Réfrigérateur  
Froid ventilé: ..... Non applicable  
Type d'installation: ..... Tout intégrable



<sup>1</sup> Sur une échelle de classes d'efficacité énergétique de A à G

## iQ500, Réfrigérateur intégrable, 102.1 x 55.8 cm, Charnières plates SoftClose KI31RADD1

### Équipement

- Réfrigérateur intégrable
- easy Installation
- Intégrable charnières plates, Avec amortissement et assistance à la fermeture de porte softClose

#### Puissance et consommation

- Classe d'efficacité énergétique: D
- Volume utile total: 165 l
- Capacité utile de la partie réfrigération: 165 l
- Consommation annuelle d'énergie (kWh): 77 kWh/a
- Classe climatique: SN-ST
- Niveau sonore: 27 DB

#### Design

- Eclairage LED

#### Confort et sécurité

- Réglage électronique de la température, lisible sur LED
- superRéfrigération avec désactivation automatique

#### Réfrigérateur

- 4 rayons en verre incassable, dont 3 réglables en hauteur
- 1 balconnet grand
- compartiments de porte, dont 1 à beurre et fromage
- Clayettes à bouteilles chromées

#### Système fraîcheur

- 1 compartiment hyperFresh avec ajustement du taux d'humidité - garde fruits et légumes frais plus longtemps.

#### Congélateur

#### Dimensions

- Dimensions: H 102 x L 56 x P 55 cm
- Dimensions de la niche (H x B x T): 102.5 cm x 56.0 cm x 55.0 cm

#### Informations techniques

- Longueur du câble d'alimentation: 230 cm
- 220 - 240 V

#### Accessoires

#### Options spécifiques au pays

- <sup>1</sup>Basé sur les résultats de l'essai standard de 24 heures de consommation réelle dépendent de l'utilisation / l'emplacement de l'appareil.

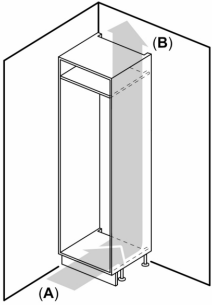
#### Environnement et sécurité

#### Système fraîcheur

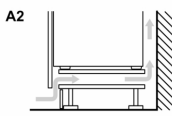
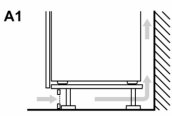
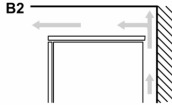
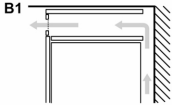
#### Confort et sécurité

iQ500, Réfrigérateur intégrable,  
102.1 x 55.8 cm, Charnières  
plates SoftClose  
KI31RADD1

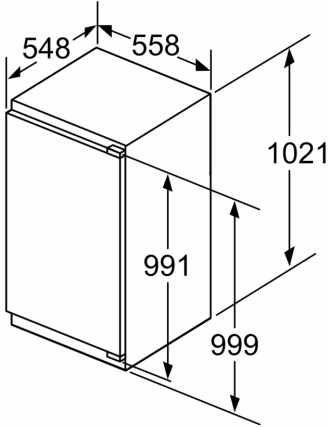
Dessins sur mesure



A: Air inlet  $\geq 200\text{ cm}^2$ ; Ventilation options  
B: Air outlet  $\geq 200\text{ cm}^2$ ; Ventilation options



Mesures en mm

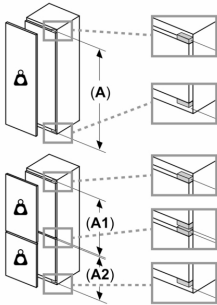


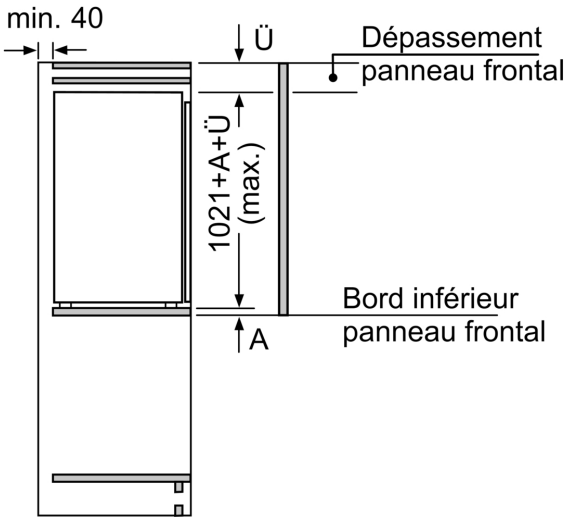
Poids maximal admissible des façades de l'appareil

Les façades d'appareils montés qui dépassent le poids autorisé peuvent provoquer des dommages et entraîner un dysfonctionnement des charnières

$\Delta$  Poids  
A: Hauteur de la porte de l'appareil, charnières comprises, en mm  
B: Charnière non amortie, façade de l'appareil en kg  
C: Charnière amortie, façade de l'appareil en kg  
D: Charge supplémentaire possible en kg avec le kit de charge lourde

A	B	C	D
1500-1750	22	22	
720-1400	19	19	
A1	15	19	B+5 / C+5
A2	15	19	





min. 40

Ü

Dépassement panneau frontal

1021+A+Ü (max.)

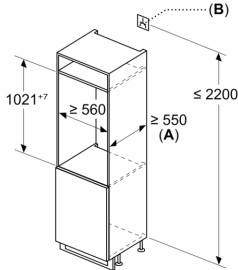
A

Bord inférieur panneau frontal

Mesures en mm

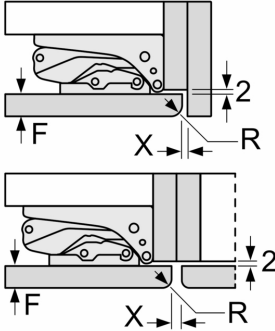
Dessins sur mesure

Mesures en mm



A:  $\geq 560$  mm (recommandé)  
B: Prise

Mesures en mm  
Recommandation de dimension d'espace  
libre pour charnière plate



F	R	X
16-19	0-3	2,5
20	0-1	3
21	0-1	3
22	0	4
	1	3,5
	2-3	3

Les dimensions d'espace libre recommandées dans le tableau doivent être respectées afin d'assurer une ouverture sans collision des portes de l'appareil, et d'éviter ainsi d'endommager les meubles de cuisine.