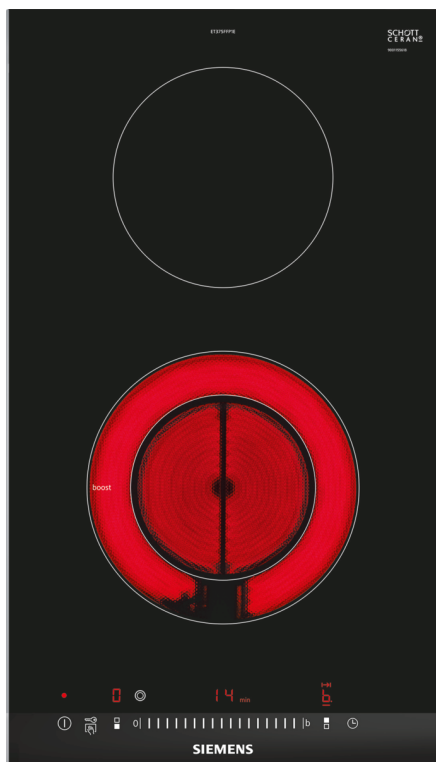


iQ300, Table de cuisson électrique domino, 30 cm, Noir, avec cadre ET375FFP1E



Accessoires en option

HZ32WA00 :
 HZ390090 WOK
 HZ394301 BARRETTES DE JONCTION

Foyer moderne en vitrocéramique pour un plus grand plaisir en cuisine et un nettoyage plus aisé.

- ✓ Le foyer d'une largeur de 30 cm se combine parfaitement à d'autres foyers au design domino ou à facettes.
- ✓ Grâce à la commande touchSlider, vous réglez la température d'un seul doigt en tapant ou en glissant directement sur le cadran de commande.
- ✓ Fonction powerBoost : 20 % de puissance en plus sur votre plaque électrique, pour une cuisson ultra-rapide.
- ✓ Arrêt sûr de la zone de cuisson à la fin du temps de cuisson sélectionné grâce à la minuterie avec fonction d'arrêt.
- ✓ Grâce à la sécurité-enfants, toutes les zones de cuisson sont verrouillées contre un enclenchement involontaire.

Équipement

Données techniques

Nom commercial de la Gamme:Vario/Domino foyer vitrocéram.

Nom commercial de la Gamme:Vario/Domino foyer vitrocéram.

Type de construction:Encastrable

Type de construction:Encastrable

Source d'énergie:Electrique

Source d'énergie:Electrique

Combien de foyers peuvent-ils être utilisés simultanément?: 2

Combien de foyers peuvent-ils être utilisés simultanément?: 2

Taille de la niche d'encastrement: 38 x x mm

Taille de la niche d'encastrement: 38 x x mm

Largeur:302 mm

Largeur:302 mm

Dimensions du produit: 38 x 302 x 520 mm

Dimensions du produit: 38 x 302 x 520 mm

Dimensions du produit emballé: 120 x 375 x 590 mm

Dimensions du produit emballé: 120 x 375 x 590 mm

Poids net: 4.8 kg

Poids net: 4.8 kg

Poids brut:5.5 kg

Poids brut:5.5 kg

Témoin de chaleur résiduelle: Indépendant

Témoin de chaleur résiduelle: Indépendant

Emplacement du bandeau de commande: Devant

Emplacement du bandeau de commande: Devant

Matériau de base de la surface: Vitrocéramique

Matériau de base de la surface: Vitrocéramique

Couleur de la surface: Noir, Alu., brossé

Couleur de la surface: Noir, Alu., brossé

Longueur du cordon électrique: 100.0 cm

Longueur du cordon électrique: 100.0 cm

Code EAN: 4242003755075

Code EAN: 4242003755075

Intensité: 16 A

Intensité: 16 A

Tension: 220-240 V

Tension: 220-240 V

Fréquence:60; 50 Hz

Fréquence:60; 50 Hz



**iQ300, Table de cuisson
électrique domino, 30 cm, Noir,
avec cadre
ET375FFP1E**

Équipement

- 30 cm: espace pour 2 casseroles ou poêles.

Flexibilité

- Zone double: utilisez des ustensiles de cuisson de toutes dimensions sur la zone de cuisson extensible.
- Zone de cuisson avant : 180 mm, 120 mm, 2 kW (max. power 2.3 kW)
- Zone de cuisson arrière centrale : 145 mm, 1.2 kW

Confort/Sécurité

- touchSlider: contrôlez directement la puissance avec la barre tactile intégrée
- 17 niveaux de puissance: adaptez précisément la puissance sur 17 niveaux (9 niveaux principaux et 8 intermédiaires)
- Minuterie
- : Éteint la zone de cuisson à la fin du temps programmé (par ex. pour les œufs à la coque)
- Fonction countDown
- : Un signal sonore retentit à la fin de la durée programmée (par exemple pour la cuisson des pâtes).
- Minuterie table
- : mostra quanto tempo è passato dall'inizio del timer (ad esempio per le patate).

Gain de temps & efficacité

- Front: faites bouillir l'eau plus rapidement grâce à une puissance supérieure de 20 % à celle du niveau standard le plus élevé
- reStart fonction: en cas d'arrêt involontaire, rétablissez tous les réglages précédents en remettant la table de cuisson en marche dans les 4 secondes

Design

- Design biseauté à l'avant, profils latéraux

Sécurité

- Affichage de la chaleur résiduelle: indique quelles zones de cuisson sont encore chaudes ou tièdes
- Sécurité enfants: empêche l'activation involontaire de la table de cuisson
- Fonction de protection d'essuyage: essuyez les liquides bouillants sans modifier involontairement les réglages (en bloquant toutes les touches tactiles pendant 30 secondes)
- Interrupteur principal: éteignez toutes les zones de cuisson par simple pression d'un bouton
- Lampe témoin de fonctionnement: indique si la table de cuisson est en train de chauffer
- Coupure de sécurité: pour des raisons de sécurité, la table de cuisson s'arrête de chauffer après un temps prédéfini sans interaction (personnalisable)
- Affichage de la consommation d'énergie: indique la consommation d'électricité du dernier processus de cuisson

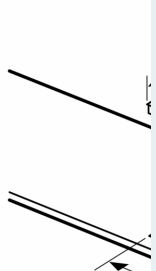
Installation

- Dimensions du produit (HxLxP mm) : 38 x 302 x 520
- Taille de niche requise pour l'installation (HxLxP mm) : 38 x 270 x (490 - 500)
- Épaisseur minimale du plan de travail :16 mm
- Puissance de raccordement: 3.5 kW
- Câble de raccordement : 1 m

iQ300, Table de cuisson électrique domino, 30 cm, Noir, avec cadre ET375FFP1E

Dessins sur mesure

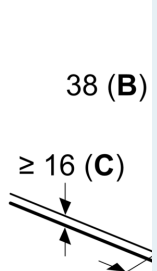
Mesures en



L	X
302	874
392	964

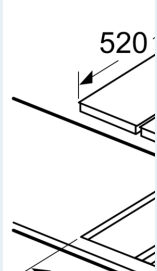
Si deux éléments côte à côte, un ou nécessaire 3 éléments

Mesures en



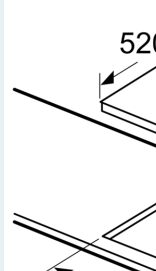
A: Distance de la plaque
B: Profondeur
C: Avec un min. 20 mm pour le fond

mesurements



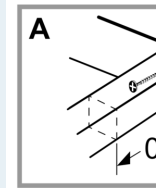
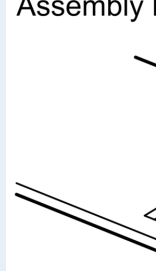
When installed with a hob, two measurements are required

mesurements



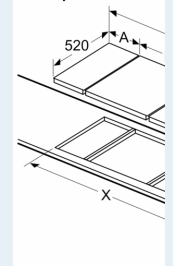
When installed with a hob, an assembly

mesurements
 Assembly



B: Depend on the hob

Mesures en mm
 Image pour le tableau correspondants et dimensions



I
F
C
E
T
U
L
E
T
E
C
H
N
I
C
A
N
D
I
D
A
T
E
S
A
R
E
A
V
A
I
L
A
T
O
N
L
Y
I
N
T
H
E
I
N
S
T
R
U
C
T
I
O
N
S
M
A
N
U
A
L
A
N
D
O
N
L
Y
I
N
T
H
E
I
N
S
T
R
U
C
T
I
O
N
S
M
A
N
U
A
L