

## iQ100, Hotte murale, 60 cm, Noir avec finition en verre LC65KDK60



### Accessoires en option

HEZG9AS00S	Adaptateur
LZ11GKA13	FILTRE A CHARBON ACTIF
LZ11GKU13	KIT DE RECYCLAGE

La hotte inclinée avec touchControl et un moteur silencieux pour une cuisine sans odeur et sans bruit.

- ✓ Visibilité et ambiance optimales lors de la cuisson - Lumière LED.
- ✓ Saturation des filtres : des rappels automatiques au moment du nettoyage et du remplacement des filtres.

### Équipement

#### Données techniques

Typologie: .....	Montage mural
Longueur du cordon électrique: .....	150.0 cm
Hauteur: .....	325 mm
Ecart min. par rapp. foyer él.: .....	450 mm
Ecart min. par rapp. foyer gaz: .....	650 mm
Poids net: .....	10.7 kg
Type de commandes: .....	Electronique
Nombre de vitesses: .....	Niveau 3 + intensif
Extraction d'air maximale en évacuation: .....	430 m³/h
Débit de l'aspiration en Recyclage d'air position turbo: ....	550.0 m³/h
Extraction d'air maximale en recyclage: .....	445 m³/h
Extraction d'air en position de boost: .....	550 m³/h
Débit d'air maximum: .....	430 m³/h
Nombre de lampes: .....	2
Niveau sonore: .....	60 dB(A) re 1 pW
Diamètre du réducteur d'évacuation d'air: .....	150 mm
Matériau du filtre à graisses: .....	Aluminium résistant au lave-vaisselle
Code EAN: .....	4242003936580
Puissance de raccordement: .....	223 W
Intensité: .....	4 A
Tension: .....	220-240 V
Fréquence: .....	50 Hz
Type de prise: .....	Prise Gardy avec fil de terre
Type d'installation: .....	Montage mural



## iQ100, Hotte murale, 60 cm, Noir avec finition en verre LC65KDK60

### Équipement

#### Design:

- Headfree-Design
- Montage mural
- Hotte en verre noir
- Fonctionnement en évacuation d'air ou en mode recyclage
- Pour le fonctionnement en mode recyclage, il est nécessaire d'adapter la hotte moyennant un set de démarrage

#### Caractéristiques principales:

- Capacitor motor
- Éclairage du plan de travail: 2 x modules LED de 3 W
- Température de couleur: 4000 K
- Intensité lumineuse: 127 lux
- 1 filtre(s) à graisse métallique(s).

#### Confort d'utilisation :

- Contrôle électronique par touchControl, rétroéclairé
- 4 puissances d'aspiration dont une position intensive
- Réinitialisation automatique du réglage intensif au réglage normal après 5 min.
- Témoin de saturation des filtre(s) métallique(s) et à charbon actif

#### Confort de nettoyage :

- Surfaces et matériaux faciles à nettoyer
- Filtre(s) métallique(s) lavable(s) au lave-vaisselle

#### Performances en évacuation :

- Selon les normes EN 61591 et EN/ IEC 60704-2-13, votre appareil peut atteindre les valeurs suivantes en mode extraction : Vitesse 1 : taux d'extraction 220 M3H; niveau sonore 46 DB (A) re1pW Vitesse 2: taux d'extraction 315 M3H; niveau sonore 53 DB (A) re1pW Vitesse 3: taux d'extraction 430 M3H; niveau sonore 60 DB (A) re1pW Vitesse intensive 1: taux d'extraction 550 M3H; niveau sonore 65 DB (A) re1pW
- Classe d'efficacité énergétique: A\*
- Consommation énergétique moyenne: 43.8 kWh/an\*
- Classe d'efficacité ventilateur: A\*
- Classe d'efficacité éclairage: A\*
- Classe d'efficacité filtre à graisse: E\*

#### Performances en recyclage :

- Conformément aux normes EN 61591 et EN/ IEC 60704-2-13, votre appareil peut atteindre les valeurs suivantes en mode recyclage avec le kit de recyclage standard (disponible en option) :
- Vitesse 1 : taux d'extraction 215 M3H; niveau sonore 51 DB(A) re1pW
- Vitesse 2: taux d'extraction 300 M3H; niveau sonore 61 DB (A) re1pW Vitesse 3: taux d'extraction 445 M3H ; niveau sonore 69 DB (A) re1pW Vitesse intensive 1: taux d'extraction 550 M3H; niveau sonore 72 DB (A) re1pW

#### Information technique et durabilité :

- Données de consommation :
- Puissance de raccordement: 223 W
- Tension: 220 - 240 V

#### Informations sur la planification et l'installation :

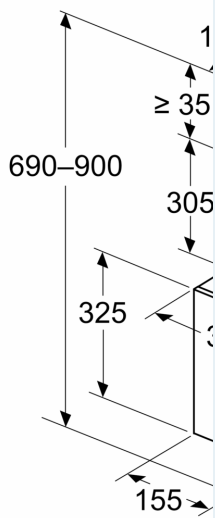
- Dimensions appareil en évacuation d'air (HxLxP): 690-900 x 590 x 325 mm
- Dimensions appareil en mode recyclage (HxLxP): 720-975 x 590 x 325 mm

- Tuyau de diamètre Ø 150 mm
- Câble de raccordement avec prise: 1.5 m
- avec clapet anti retour

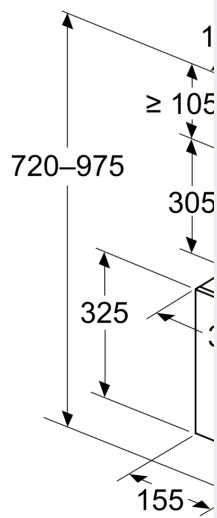
iQ100, Hotte murale, 60 cm, Noir avec finition en verre  
LC65KDK60

Dessins sur mesure

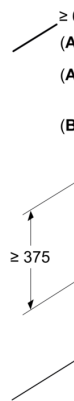
Mesures en mm  
Appareil en mode



Mesures en mm  
Appareil en mode



Mesures en



- A: Sortie d'
- B: Prise
- C: Électrique
- D: Gaz - de support
- E: Électrique Nouvelle

Mesures en Installation



- A: Électrique
- B: Gaz - de support
- C: Électrique Nouvelle

Mesures en



- A: Épaisseur