


**iQ300, Groupe d'extraction, 75 cm,
Argent métallisé
LB75564**

D



Le groupe d'extraction# pour un montage invisible au-dessus de la table de cuisson.

- ✓ Les 640 m³/h de débit d'air en évacuation permettent de purifier l'air lors de la cuisson.
- ✓ La position en vitesse intensive permet d'augmenter le débit d'air en évacuation lorsque les émanations de cuisson sont particulièrement denses.

Équipement

Données techniques

Typologie : Traditionnel
 Certificats de conformité : CE, Normes australiennes, VDE
 Longueur du cordon électrique (cm) : 130
 Taille de la niche d'encastrement (mm) : 255mm x 700mm x 350mm
 Ecart min. par rapp. foyer él. : 650
 Ecart min. par rapp. foyer gaz : 650
 Poids net (kg) : 9,214
 Type de commandes : Mécanique
 Débit maximum d'aspiration d'air en évacuation : 390
 Débit de l'aspiration en Recyclage d'air position turbo : 430
 Débit maximum d'aspiration en recyclage d'air : 320
 Débit Aspiration d'air en évacuation position turbo : 640
 Nombre de lampes : 2
 Niveau sonore (dB(A) re 1 pW) : 59
 Diamètre du réducteur d'évacuation d'air : 120 / 150
 Matériau du filtre à graisses : Aluminium lavable
 Code EAN : 4242003271865
 Puissance de raccordement (W) : 240
 Intensité (A) : 10
 Tension (V) : 220-240
 Fréquence (Hz) : 50
 Type de prise : Fiche cont.terre/Gard.fil ter.
 Type d'installation : Encastrable

Accessoires en option

LZ73050 Filtre à charbon actif



4 242003 271865

iQ300, Groupe d'extraction, 75 cm, Argent métallisé LB75564

Équipement

Informations générales

- Classe d'efficacité énergétique: D*
- Consommation énergétique moyenne: 107.5 kWh/an*
- Classe d'efficacité ventilateur: D*
- Classe d'efficacité éclairage: E*
- Classe d'efficacité filtre à graisse: B*
- Niveau de bruit en fonctionnement normal: 59 dB*

Fonctionnement / Puissance:

- Fonctionnement en évacuation d'air ou en mode recyclage
- Pour le fonctionnement en mode recyclage, il est nécessaire d'adapter la hotte moyennant un filtre à charbon actif (accessoire)
- Extraction d'air DIN/EN 61591:
- fonctionnement normal: 390 m³/h
- position intensive: 640 m³/h

Confort / Sécurité:

- 4 puissances d'aspiration dont une position intensive
- 2 moteurs
- Commande à curseur
- Niveau sonore en fonctionnement normal 390m³/h: 45 dB (A) ou 59 dB (A) re 1 pW selon la norme DIN/EN 60704-2-13
- 2 filtre(s) métallique(s), lavable(s) au lave-vaisselle
- Témoin de saturation des filtre(s) métallique(s) et à charbon actif
- Éclairage du plan de travail: 2 lampes halogènes

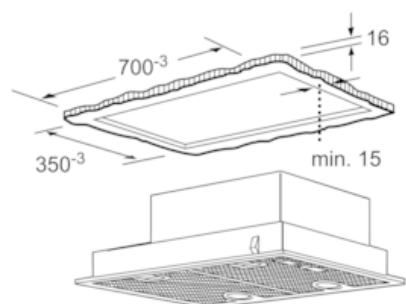
Dimensions:

- Diamètre conseillé du tuyau d'évacuation pour un fonctionnement optimal de la hotte: Ø 150 mm (120 mm livré avec l'appareil)
- Dimensions de l'appareil (LxP): 730 x 380
- Dimensions d'encastrement (HxLxP): 255 x 700 x 350 mm

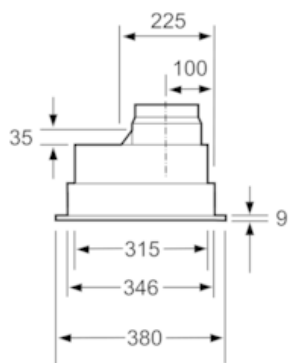
*Conformément au règlement délégué européen No 65/2014

**iQ300, Groupe d'extraction, 75 cm,
Argent métallisé
LB75564**

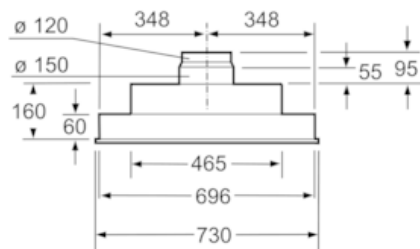
Dessins sur mesure



Mesures en mm



Mesures en mm



Mesures en mm